



정부3.0 실현을 위한

2013년 지방재정공시



전라남도

(예산담당관실)



지방재정공시 운영상황

- 1. 지방재정공시 운영 기준 1
- 2. 지방재정공시심의위원회 구성·운영 5
- 3. 전라남도 지방재정공시심의위원회 운영조례 6
- 4. 지방재정공시 관련 법령 7

지방재정공시 자료

【공통공시】

- 1. 공통공시 총괄 13
- 2. 살림규모 15
- 3. 재정여건 20
- 4. 채무 및 부채 24
- 5. 채 권 29
- 6. 행정운영경비 30
- 7. 복지 및 민간지원 40
- 8. 기금, 공유재산 및 물품, 출연출자금, 지방공기업 43
- 9. 재정성과 54
- 10. 감사 및 평가결과 66
- 11. 주요 투자사업 추진현황 67

【특수공시】

1. 풍력시스템 Test-bed 센터 구축사업	81
2. 항공센터 비행시험평가 기반 확충	83
3. F1코리아 그랑프리 개최	85
4. 2012여수세계박람회 성공개최 지원	88
5. 2012국제농업박람회 개최	90
6. 보성읍5일시장 문화관광형 시장조성	92
7. 농어촌 행복마을 조성사업	94
8. 전라남도 체육회관 건립	96
9. 세계한민족여성네트워크(KOWIN) 대회 개최	99
10. 은퇴의사를 활용한 행복의원 개설	101
11. 농업정책자금 이차차액 지원	103
12. 친환경농업 저변확대를 위한 경영지원 및 교육	104
13. 섬주민 복지·생활 여건 개선 지원	105
14. 수산업 규모화·기업화 추진	107
15. 노후 소방차량 보강 사업	109

지방재정공시 운영상황

지방재정공시 운영 기준

□ 도입배경

- 지방재정 운영의 투명성을 높이기 위하여 '94년부터 지방재정법에 의거 『재정운용상황 공개제도』 를 도입하여 시행하였으나, 공개내용이 복잡하고 어려워 일반주민의 이해가 곤란하고 다른 자치단체와 비교가 어렵다는 한계 발생
- 따라서 재정운용상황 공개제도의 문제점을 개선, 주민에 대한 재정투명성 및 책임성을 제고하는 제도적 시스템으로서 '06년에 『지방재정공시 제도』 를 도입하여 시행하고 있음.

□ 개념과 기본방향

- 지방자치단체가 1년동안의 재정운용 결과와 주민의 관심사항 등을 객관적인 절차를 통해 주민에게 공개하는 행위
- 제도운영 기본방향
 - 지방재정운영의 책임성·투명성 제고
 - ▶ 공시기준·절차·방법을 정하여, 자치단체간 비교가 가능하게 하고, 자료의 누락이나 왜곡을 방지하여 책임재정 및 투명재정 운영 도모
 - 공시방법 다각화로 자율적인 주민통제 기능 강화
 - ▶ 재정운영 결과에 대해 서식·그래프를 활용, 압축·가공하여, 누구나 알기쉬운 내용으로 쉽게 접할 수 있도록 공시함으로써 주민 자율통제기능을 강화
 - 지역주민의 의한 통제기능 강화
 - ▶ 자치단체 재정운영 결과 및 지역주민 관심사항 등의 공시를 통해 지역주민 스스로 통제할 수 있는 기능 강화
 - 채무현황, 행사축제경비, 업무추진비 집행 등 주민관심사항

□ 재정공시의 개요

■ 공시 주체 : 지방자치단체장

- 당해 지방자치단체장은 재정공시제도 운영계획에 따라 재정공시안을 작성 『지방재정공시심의위원회』에서 심의·확정 후 공시

■ 공시의 구분 : 공통공시와 특수공시로 구분

- 공통공시 : 지방재정법에서 정한 일반적인 재정운영에 관한 중요 사항
- 특수공시 : 지방재정법에 의한 재정운영에 관한 중요사항으로, 지역특수성을 감안하여 『지방재정공시심의위원회』에서 결정

■ 공시의 시기 : 정기공시와 수시공시로 운영

- 정기공시 : 매년 8월에 정례적으로 실시
- 수시공시 : 재정공시가 필요한 새로운 수요발생시 수시로 실시
 - ▶ 세입결손으로 인한 실행예산 운영 또는 다음연도 수입을 앞당겨 총당·사용한 경우 등

■ 공시대상(도 홈페이지, 매년 8월말)

가) 총량적 재정운영 결과(지방재정법 제60조)

- 세입·세출예산의 집행상황
- 지방채무·일시차입금 등 채무의 현재액
- 지방채권현황, 기금운용 현황, 공유재산의 증감 및 현재액
- 발생주의와 복식부기에 의한 재무보고서
- 제55조 제3항에 따른 재정건전화계획 및 이행현황
- 제59조의 다른 통합재정정보

나) 재정운용에 관한 중요사항(지방재정법 시행령 제68조)

- 중앙정부로부터 받은 재정분석·진단의 결과
- 감사원 등 감사기관으로부터 받은 감사 결과
- 주민의 주요 관심항목(14개항목, 안전행정부 장관이 정함)
 - ▶ 중기지방재정계획
 - ▶ 재정자립도·재정자주도·재정력지수
 - ▶ 보증채무 현황
 - ▶ 지방공기업 부채 및 일반현황
 - ▶ 민간투자사업 재정부담액
 - ▶ 기관운영 기본경비 집행현황
 - ▶ 청사관리운영
 - ▶ 공무원 인건비 집행현황
 - ▶ 업무추진비 집행현황
 - ▶ 단체장 국외여비 집행현황
 - ▶ 지방의회경비 집행현황
 - ▶ 지방의원 국외여비 집행현황
 - ▶ 사회복지비 집행현황
 - ▶ 지방세 지출예산 현황
 - ▶ 맞춤형복지비 운영현황
 - ▶ 민간단체 보조금 집행현황
 - ▶ 행사축제경비 집행현황
 - ▶ 연말지출 비율
 - ▶ 지방세·세외수입 체납현황
 - ▶ 성인지예산·주민참여예산현황
 - ▶ 원가회계정보
 - ▶ 지방교부세 감액 및 인센티브 현황
 - ▶ 투융자심사사업·지방채사업·민간투자사업 등 주요 투자사업 추진상황

다) 통합공시(16개항목) : 안전행정부 재정고(<http://lofin.mopas.go.kr/>)

- ▶ 예산대비채무비율
- ▶ 자체세입비율
- ▶ 통합재정수지
- ▶ 행사축제경비 집행현황
- ▶ 업무추진비 집행현황
- ▶ 민간단체보조금지원
- ▶ 지방의회경비 집행현황
- ▶ 공무원 인건비 집행현황
- ▶ 출연·출자금 집행현황
- ▶ 지자체 및 공기업부채
- ▶ 재정자립도
- ▶ 재정자주도
- ▶ 사회복지비
- ▶ 지방세비과세·감면
- ▶ 지방교부세 감액 및 인센티브현황
- ▶ 연말지출

■ 재정공시 방법

- 지역사회 주민들의 접근성, 편의성, 시청률, 구독률 등을 종합적으로 고려하여 최선의 수단과 방법을 선택
- 홈페이지에의 의무적 공시 후, 지역방송, 전남새뜸소식지, 반상회보, 라디오 등
- 홈페이지 등 공시 : 재정공시 후 1년간

□ 재정공시 내용에 포함해서는 안되는 사항

■ 공직선거법 위반 우려가 있는 사항

- △△경로당에 노래방 기기를 구입·보급
- △△사회복지시설 운영비를 지원

■ 정치적 공약, 국익을 저해하는 사항 등

- 원전폐기물 수거시설을 우리지역에 유치
- △△지역 도로개발사업을 원천적으로 반대
- △△정부정책에 원천적으로 반대

■ 국가기밀 또는 의사결정·정책결정 과정에 있는 사항

- 현재 사업계획 상태에 있는 대규모 투자사업 등

■ 「공공기관의 정보공개에 관한 법률」 제9조에 의한 비공개대상 정보

- 다른 법률이 정하는 비밀 또는 비공개사항
- 당해 정보에 포함되어 있는 이름, 주민등록번호 등 개인에 관한 사항으로서 공개될 경우 개인의 사생활의 비밀 또는 자유를 침해할 우려가 있다고 인정되는 정보 등

지방재정공시심의위원회 구성·운영

■ 법적근거

- 지방재정법시행령 제70조(지방재정공시심의위원회의 설치 등)
 - 공시심의위원회 구성·운영 등에 관한 사항은 조례로 정함

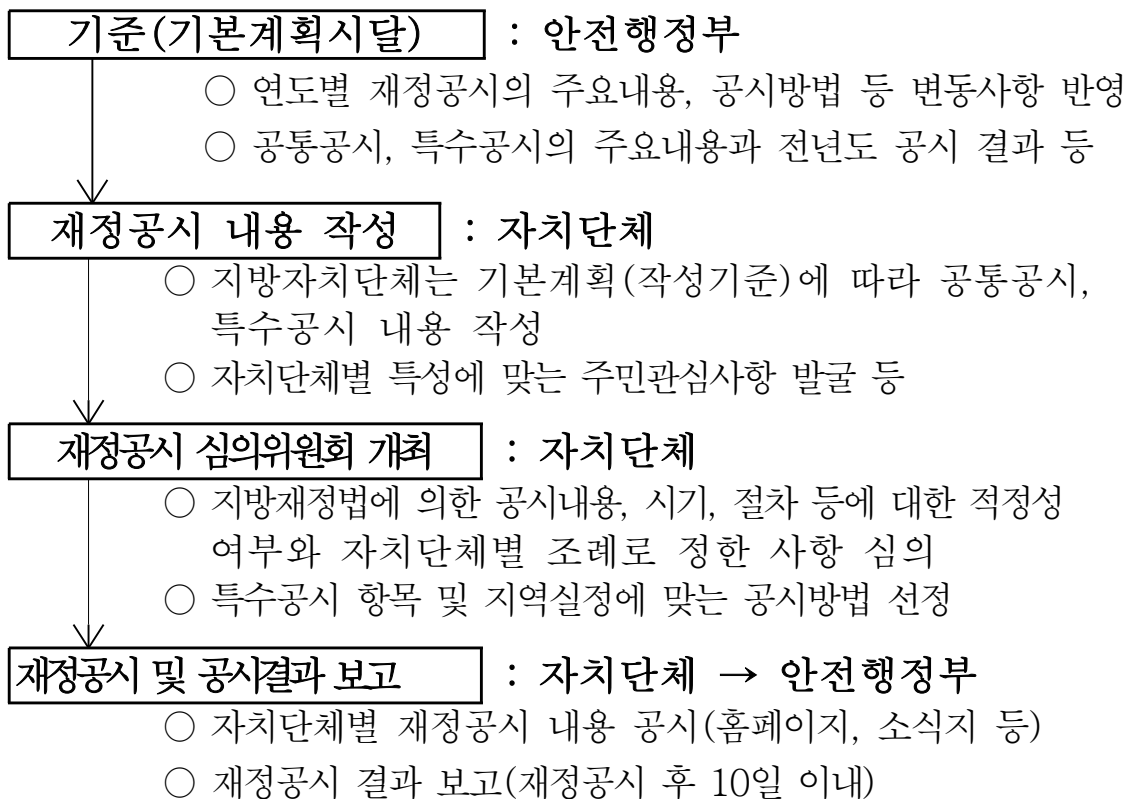
■ 위원회 구성

- 전라남도 재정공시심의위원회운영조례 제정('06. 8. 18 공포)
- 위원회 운영은 기능이 유사한 전라남도 사회단체보조금지원 심의위원회가 대행
- 위원회는 14명(당연직 7, 도의원 2, 변호사 1, 교수 2, 사회단체 2)

■ 위원회의 기능

- 재정공시제도 운영 관련 공시방법, 공시내용 등에 대한 심의
- 특수공시사항 선정방법, 절차 등 준수여부에 대한 심의

■ 재정공시 추진체계



전라남도 재정공시심의위원회 운영조례

제1조(목적) 이 조례는 지방재정법시행령 제70조의 규정에 의한 전라남도 재정공시심의위원회의 구성·운영 등에 관한 사항을 규정함을 목적으로 한다.

제2조(위원회 구성) ①재정공시심의위원회(이하 “위원회”라 한다)는 위원회의 효율적인 운영을 위하여 전라남도 사회단체보조금지원심의위원회가 그 기능을 대행한다.

제3조(위원회 기능) ①위원회는 다음 각호의 사항을 심의한다.

1. 지방재정법 제60조 및 동법시행령 제68조에 의한 재정공시 내용의 적정성과 공시방법, 시기 등에 관한 사항
2. 지방재정법시행령 제68조의 특수공시 선정 사항

제4조(위원장의 직무) ①위원장은 위원회를 대표하며 위원회의 업무를 총괄한다.

②위원장이 부득이한 사유로 직무를 수행할 수 없는 때에는 위원장이 미리 지명한 위원이 그 직무를 대행한다.

제5조(회의) ①회의는 정기회 및 임시회로 구분 운영하며, 정기회는 매년 1회 개최하고 임시회는 위원장이 필요하다고 인정하는 경우 개최한다.

②회의는 재적위원의 과반수 출석으로 개최하고, 출석위원의 과반수 찬성으로 의결한다.

제6조(의견의 청취) 위원회는 소관사항에 관하여 필요시에는 관계공무원과 전문가의 의견을 청취할 수 있다.

제7조(수당과 여비) 위원회 위원과 위원회에 출석하여 발언하는 참석자에 대하여 예산의 범위내에서 「전라남도 각종위원회실비변상조례」가 정하는 바에 따라 수당과 여비를 지급할 수 있다.

부 칙

제1조 (시행일) 이 조례는 공포한 날부터 시행한다.


제2조 (다른 조례의 폐지) 이 조례 시행과 함께 「전라남도 재정운영상황공개조례」는 이를 폐지한다.

지방재정공시 관련 법령

지방재정법	지방재정법 시행령
<p>제60조(재정 운용상황의 공시 등) ① 지방자치단체의 장은 회계연도마다 한 번 이상 다음 각 호의 사항을 주민에게 공시하여야 한다.</p> <ol style="list-style-type: none"> 1. 세입·세출예산의 집행상황 2. 발생주의와 복식부기에 의한 재무보고서 3. 지방채·일시차입금 등 채무의 현재액 4. 채권관리 현황 5. 기금운용 현황 6. 공유재산의 증감 및 현재액 7. 제55조제3항에 따른 재정건전화계획 및 이행현황 8. 제59조에 따른 통합재정정보 9. 그 밖에 대통령령으로 정하는 재정 운용에 관한 중요 사항 <p>② 제1항에 따른 재정 운용상황의 공시 방법, 시기 등에 관하여 필요한 사항은 대통령령으로 정한다.</p> <p>[전문개정 2011.8.4]</p>	<p>제68조(재정운용상황의 공시방법) ① 지방자치단체의 장은 법 제60조의 규정에 의하여 재정운용상황을 공시하는 경우 일반적인 재정운용상황에 대한 공시(이하 "공통공시"라 한다)와 당해 지방자치단체의 특수한 재정운용상황에 대한 공시(이하 "특수공시"라 한다)로 구분하여 공시하여야 한다.</p> <p>② 공통공시를 하여야 할 사항은 다음 각 호와 같다. <개정 2008.2.29, 2011.9.6, 2013.3.23></p> <ol style="list-style-type: none"> 1. 법 제60조제1항제1호부터 제8호까지의 사항 2. 지방재정분석·진단의 결과 3. 감사원 등 감사기관으로부터 받은 감사 결과 4. 그 밖에 일반적인 재정운용상황으로서 주민에게 공시할 필요가 있다고 인정하여 안전행정부장관이 정하는 사항 <p>③ 특수공시를 하여야 할 사항은 제70조의 규정에 의한 지방재정공시심의위원회가 정한다.</p> <p>④ 제1항의 규정에 의한 공시는 당해 지방자치단체의 인터넷 홈페이지 및 당해 지역을 배포 지역으로 하는 일간지 등을 통하여 하여야 한다.</p> <p>⑤ 그 밖에 공시의 서식 및 작성방법 등 필요한 사항은 안전행정부장관이 정한다. <개정 2008.2.29, 2013.3.23></p> <p>제69조(재정운용상황의 공시시기) ① 지방자치단체의 장은 법 제60조제2항의 규정에 의한 공시는 매년 8월에 하여야 한다.</p> <p>② 지방자치단체의 장은 세입결손으로 인하여 실행예산을 운용한 경우 또는 다음 연도 수입을 앞당기어 충당·사용한 경우 등 새로운 수요 발생시 수시로 재정운용상황을 공시할 수 있다.</p>

지방재정법	지방재정법 시행령
	<p>제70조(지방재정공시심의위원회의 설치 등) ① 지방자치단체의 장은 법 제60조제2항의 규정에 의하여 재정운용상황의 공시에 관한 사항의 심의를 위하여 지방재정공시심의위원회(이하 이 조에서 "공시심의위원회"라 한다)를 설치하여야 한다.</p> <p>② 공시심의위원회는 위원장을 포함하여 관계전문가 등을 중심으로 한 15인 이내의 위원으로 구성한다.</p> <p>③ 공시심의위원회의 구성·운영 등에 관한 사항은 지방자치단체의 조례로 정한다.</p> <p>제71조(재정운용상황의 보고) 지방자치단체의 장은 재정운용상황을 공시한 후 10일 이내에 안전행정부장관에게 보고하여야 한다. 이 경우 시장·군수·자치구의 구청장은 시·도지사를 거쳐 보고하여야 한다. <개정 2008.2.29, 2013.3.23></p>

지방재정공시 자료



공 통 공 시

1 공통공시 총괄

☐ 다음은 모든 자치단체가 공통적으로 공시해야 하는 내용을 요약한 표입니다.

(단위 : 억원, %)

재정운영 결과		전라남도			동종 자치단체 평균		
		'12년도 (A)	'11년도 (B)	증감 (C=A-B)	'12년도 (A)	'11년도 (B)	증감 (C=A-B)
① 살림규모	세 입	69,317	64,303	5,013	69,699	66,179	3,520
	세 출	63,697	61,251	2,446	65,586	61,406	4,180
	중기지방재정계획	항목별 공시내용 참조					
② 재정여건	재 정 자 립 도	16.3	15.7	0.6	35.0	33.0	2.0
	재 정 자 주 도	34.6	33.3	1.3	49.5	47.0	2.5
	재 정 력 지 수	31.2	32.4	△1.2	63.1	66.1	△3.0
	통 합 재 정 수 지	189	-2,410	2,599	-282	-1,409	1,127
③ 채무/부채	지 자 채 채 무	11,796	11,891	△95	12,171	12,161	10
	지 자 채 부 채	13,217	12,774	443	14,241	14,159	82
	민자사업재정부담액	5	-	5	43	31	12
	일 시 차 입 금	-					
	보 증 채 무	-					
	지방공기업 부채	14,960	13,737	1,223	25,330	23,166	2,164
④ 채권	채 권 현 재 액	13,558	12,639	919	14,327	13,670	657
⑤ 행정운영경비	기관운영 기본경비	183	177	6	175	172	3
	청 사 관 리 운 영	항목별 공시내용 참조					
	공무원 인건비	2,602	2,394	208	3,203	2,904	299
	업 무 추 진 비	23	24	△1	25	26	△1
	국 외 여 비	항목별 공시내용 참조					
	의 회 경 비	41	41	-	41	41	-
	의 회 국외여비	항목별 공시내용 참조					
	맞춤형 복지비	49	40	9	52	48	4
	연 말 지 출 비 율	506	598	△92	209	186	23
	지방세·세외수입 체 납 액	312	366	△54	815	888	△73

재정운영 결과		전라남도			동종 자치단체 평균			
		'12년도 (A)	'11년도 (B)	증감 (C=A-B)	'12년도 (A)	'11년도 (B)	증감 (C=A-B)	
⑥ 복지비 및 민간지원경비	사 회 복 지 비	10,830	10,666	164	11,884	10,823	1,061	
	민간단체 보조금	752	727	25	741	698	43	
	행 사 축 제 경 비	80	60	20	91	92	△1	
⑦-1 기금	기 금 현 재 액	1,984	1,781	203	3,620	3,414	206	
⑦-2 공유재산, 물품	공유재산 현재액	29,098	27,486	1,612	79,068	77,125	1,943	
	물 품 현 재 액	326	294	32	431	358	73	
⑦-3 출자출연금	출자출연금 집행액	898	831	67	836	885	△49	
⑦-4 지방공기업	지방공기업 현황	항목별 공시내용 참조						
⑧ 재정성과	재 무 보 고 서	자산총계	204,866	197,007	785,949	177,916	174,899	3,017
		부채총계	13,218	12,774	44,364	14,241	14,159	82
		수익총계	58,249	51,251	6,998	54,511	52,542	1,969
		비용총계	52,225	48,180	4,075	51,484	48,677	2,807
	재정분석·진단 결과		항목별 공시내용 참조					
	재정건전화계획 이행 현황		항목별 공시내용 참조					
	지방세 지출예산		2,725	2,838	△113	5,196	6,371	△1,175
	성 인 지 예 산		항목별 공시내용 참조					
	주 민 참 여 예 산		항목별 공시내용 참조					
	원 가 정 보		항목별 공시내용 참조					
⑨ 감사(평가)결과	감 사 결 과	항목별 공시내용 참조						
	지방교부세 감액, 인센티브 현황	항목별 공시내용 참조						
⑩ 주요 투자사업 추진상황	투융자심사사업	항목별 공시내용 참조						
	민 간 투 자 사 업	항목별 공시내용 참조						
	지 방 채 사 업	항목별 공시내용 참조						

- ▶ 동종단체 평균은 광역도(9개 : 경기, 강원, 충북, 충남, 전북, 전남, 경북, 경남, 제주)임
- ▶ 지방채무, 일시차입금, 채권현재액 등은 원금기준
- ▶ 민간투자사업 재정부담액은 당해 자치단체의 재정부담분 기준

☞ 지자체부채(③)와 발생주의 복식부기에 의한 재무보고서 상 부채총계(⑧)가
차이나는 이유는 복식부기 상 부채에는 현금주의가 아닌 발생주의로서 향후
발생할 채무금액까지 포함되어 있음

2 살림규모

2-1. 세입결산

- 1년 동안 우리 도에 들어오는 모든 수입을 세입이라 합니다. 2012년도 우리 도의 세입규모와 내용은 다음과 같습니다.

(단위 : 백만원, %)

세입 총계	일반회계	공기업 특별회계	기타 특별회계	기금
6,931,745	5,723,656	373,158	388,923	446,008

- ▶ 2012년 결산 총계기준으로 작성(회계간 내부거래 등 중복 있음)

- 지난 5년간 우리 도의 세입규모는 2008년의 5조 2,952억원에서 2012년 6조 9,317억원으로 1조 6,364억원이 증가하였습니다.

(단위 : 백만원)

2008년	2009년	2010년	2011년	2012년
5,295,264	6,011,062	6,137,862	6,430,369	6,931,745

- ▶ (일반회계+특별회계+기금) 결산 총계기준

일반회계 세입원별 연도별 변화

(단위 : 백만원, %)

연 도 회계별	2008년		2009년		2010년		2011년		2012년	
	비중	비중	비중	비중	비중	비중	비중	비중	비중	
합 계	4,208,874	100	4,882,158	100	4,995,937	100	5,328,928	100	5,723,656	100
지방세	486,053	11.5	460,128	9.4	653,988	13.1	714,718	13.4	747,018	13.1
세외수입	226,049	5.4	251,131	5.1	424,581	8.5	416,652	7.8	416,239	7.3
지방교부세	911,591	21.7	822,844	16.9	813,731	16.3	886,524	16.6	1,019,520	17.8
조정교부금·재정보전금	-	-	-	-	-	-	-	-	-	-
보조금	2,506,998	59.5	3,031,393	62.1	3,039,172	60.8	2,997,331	56.3	3,481,279	60.8
지방채·예치금회수	78,183	1.9	316,662	6.5	64,465	1.3	313,703	5.9	59,600	1.0

- ▶ 일반회계 세입결산 해당 항목별 금액

- ☞ 2012년도에는 여수세계박람회와 순천만국제정원박람회 등의 영향으로 동부지역 부동산경기 활성화와 남악지구 대형건축물 신축에 따른 취득세 등이 증가하였고 매년 과세표준액 상승 등으로 증가추세에 있으며
- ☞ 태풍 불라벤과 덴빈의 피해복구를 위한 교부세 및 국고보조금 증가

주민1인당 지방세 부담액(일반회계 기준)

(단위 : 천원, %)

구 분	2008년	2009년	2010년	2011년	2012년
지방세 결산액	486,052,827	460,127,798	653,987,606	714,718,334	747,018,308
인구수	1,919,000	1,913,004	1,918,485	1,914,339	1,909,618
주민1인당 지방세부담액	253	241	341	373	391

▶ 인구수는 2012.12.31기준

2-2. 세출결산

- 1년 동안 우리 도에서 주민복지, 문화관광 진흥, 지역개발 등의 위해 지출한 세출결산 내역입니다.

(단위 : 백만원, %)

세출 총계	일반회계	공기업 특별회계	기타 특별회계	기금
6,369,713	5,442,671	311,634	367,745	247,663

- ▶ 2012년 결산 총계기준(회계간 내부거래 등 중복 있음)

- 지난 5년간 우리 도의 세출규모는 2008년의 4조 8,864억원에서 2012년 6조 3,697억원으로 1조 4,833억원이 증가하였습니다.

(단위 : 백만원)

2008년	2009년	2010년	2011년	2012년
4,886,462	5,509,838	5,713,280	6,125,057	6,369,713

- ▶ (일반회계+특별회계+기금) 결산 총계기준으로 작성

- 2012년도 우리 도의 세출은 6조 3,697억원으로 일자리 창출, 태풍피해복구, 사회적 취약계층 지원 확대로 전년도 결산액 6조 1,250억원 대비 3.99%증가
 - 사회복지,보건, 공공질서,안전분야에 1조 6,784억원 지출

일반회계 세출규모 분야별, 연도별 변화

(단위 : 백만원, %)

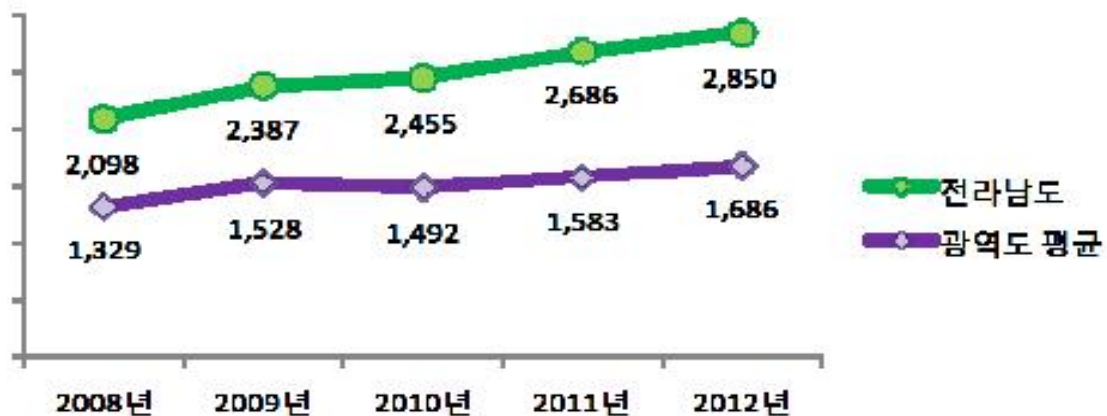
연도	2008년		2009년		2010년		2011년		2012년		
	비중	비중	비중	비중	비중	비중	비중	비중	비중		
합 계	4,026,062	100	4,566,316	100	4,709,214	100	5,142,150	100	5,442,671	100	
분야별	일반공공행정	360,823	8.9	278,526	6.1	380,926	8.1	321,142	6.3	391,873	7.2
	공공질서안전	152,915	3.8	274,651	6.0	226,954	4.8	265,364	5.2	525,793	9.6
	교육	0	0	0	0	0	0	142,164	2.7	178,128	3.3
	문화 및 관광	360,618	8.9	383,034	8.4	450,262	9.6	743,802	14.5	406,037	7.5
	환경보호	352,147	8.8	436,588	9.6	404,257	8.6	359,558	7.0	434,825	8.0
	사회복지	871,561	21.7	1,037,693	22.7	1,013,530	21.5	1,066,626	20.7	1,082,986	19.9
	보건	35,354	0.9	52,456	1.2	44,832	1.0	51,863	1.0	69,617	1.3
	농림해양수산	908,078	22.5	1,052,009	23.0	1,113,566	23.7	1,045,830	20.3	1,111,047	20.4
	산업·중소기업	138,717	3.5	208,958	4.6	152,650	3.2	143,861	2.8	126,384	2.32
	수송 및 교통	350,789	8.7	319,593	7.0	385,301	8.2	402,362	7.8	488,687	9.0
	국토지역개발	274,347	6.8	293,738	6.4	283,083	6.0	333,897	6.5	339,620	6.2
	과학기술	50	0	2,713	0.1	5,209	0.1	819	0	2,370	0.1
	예비비	0	0	0	0	0	0	0	0	0	0
	기타	220,663	5.5	226,357	4.9	248,644	5.2	264,862	5.2	285,304	5.2

주민1인당 세출규모 비교(일반회계)

(단위 : 천원)

구분	2008년	2009년	2010년	2011년	2012년
일반회계 세출결산액	4,026,062,345	4,566,316,028	4,709,213,531	5,142,149,805	5,442,670,987
인구수	1,919,000	1,913,004	1,918,485	1,914,339	1,909,618
주민1인당세출액(천원)	2,098	2,387	2,455	2,686	2,850

(단위 : 천원)



▶ 일반회계 세출결산 총계기준으로 작성

2-3. 중기지방재정계획

▣ 지방자치단체의 발전계획과 수요를 중·장기적으로 전망하여 반영한 다년도 예산으로, 효율적인 자원배분을 통한 계획적인 지방재정 운용을 위해 수립하는 5년간의 계획을 중기지방재정계획이라고 합니다. 우리 도의 중기지방재정계획은 다음과 같습니다.

❖ 연도별 재정전망

(단위 : 백만원, %)

구 분	2012	2013	2014	2015	2016	합 계	연평균 증가률
① 세 입	6,071,845	6,315,691	6,499,043	6,738,407	7,057,064	32,682,050	3.8%
자 체 수 입	1,389,449	1,355,634	1,545,871	1,586,016	1,638,280	7,515,250	4.2%
의 존 수 입	4,424,809	4,665,204	4,730,799	4,922,235	5,180,573	23,923,620	4.0%
지 방 채	257,587	294,853	222,373	230,156	238,211	1,243,180	-1.9%
② 세 출	6,071,845	6,315,691	6,499,043	6,738,407	7,057,064	32,682,050	3.8%
경 상 지 출	555,578	615,572	618,319	627,942	655,055	3,072,466	4.2%
사 업 수 요	5,516,267	5,700,119	5,880,724	6,110,465	6,402,009	29,609,584	3.8%

▶ 대상회계 : 일반회계, 특별회계(공기업, 기타)

▶ 연평균 증가율 산정방식

- 연평균 증가율 : 계획기간 동안의 증가율을 매년 일정한 증가율로 지속한다고 가정하여 평균증가율로 환산

※ 연평균 증가율 = $[(\text{최종연도/기준년도})^{1/(\text{전체연도 수}-1)} - 1] * 100$

* 증가율 소수점 1자리까지 적용

3 재정여건

3-1. 재정자립도

☐ 재정자립도란 스스로 살림을 꾸릴 수 있는 능력을 나타내는 지표입니다. 재정자립도가 100%에 가까울수록 재정운영의 자립능력은 우수하게 됩니다. 2012년도 우리 도의 재정자립도는 16.3%입니다.

(단위 : 백만원, %)

재정자립도 (B/A)	세입 합계 (A=B+C+D)	자체세입 (B)	의존재원 (C)	지방채 및 예치금회수 (D)
16.3%	5,427,793	885,432	4,482,761	59,600

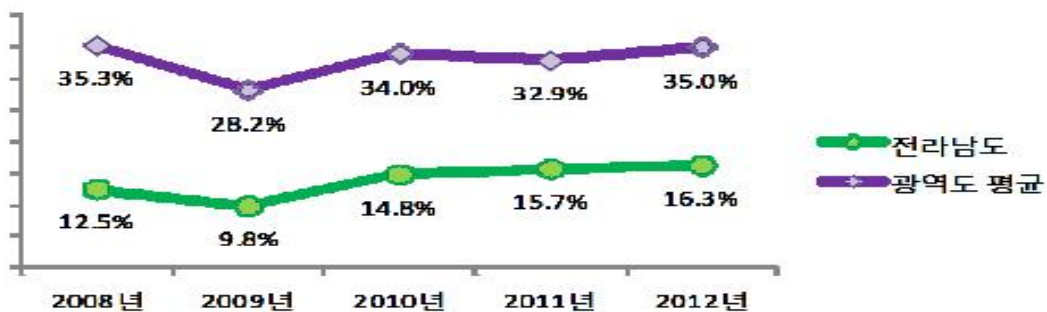
▶ 2012년도 일반회계 최종예산기준, 자체세입은 지방세와 세외수입의 합계

☞ 우리 도의 세입구조를 보면 지방세 및 세외수입이 차지하는 자체세입은 16.3%, 교부세 및 국고보조금 등 의존세입은 82.5%임

재정자립도 연도별 변화

구 분	연도별 비교(%)				
	2008	2009	2010	2011	2012
재정자립도	12.5%	9.8%	14.8%	15.7%	16.3%

동종 자치단체와 재정자립도 비교



☞ 9개 광역도 평균 35.0%와 비교하면 18.7% 낮은 편이나 각종 국제행사 개최에 따른 개발이익으로 지방세 징수가 늘어 2010년 이후 증가추세에 있음.

3-2. 재정자주도

☐ 재정자주도란 전체 세입에서 용처를 자율적으로 정하고 집행할 수 있는 재원의 비율을 말합니다. 재정자주도가 100%에 가까울수록 재정운용의 자율성도 좋다는 의미이며 2012년도 우리 도의 재정자주도는 34.6%입니다.

(단위 : 억원, %)

재정자주도 (B/A)	세입 합계 (A=B+C+D)	자주재원 (B)	보조금 (C)	지방채 및 예치금회수 (D)
34.6%	5,427,793	1,880,171	3,488,022	59,600

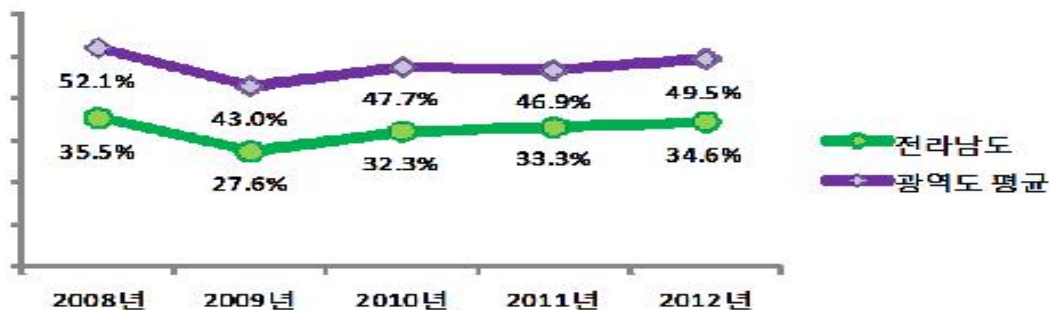
▶ 2012년도 일반회계 최종예산기준

☞ 2012년도 우리 도의 일반회계 세입 5조 4,277억원 중 자주재원은 34.6%이며 보조금은 64.2%로 규모가 비슷한 9개 광역도 평균 자주재원규모 49.5%보다 낮은 수준임

재정자주도 연도별 변화

구 분	연도별 비교 (%)				
	2008	2009	2010	2011	2012
재정자주도	35.5%	27.6%	32.3%	33.3%	34.6%

동종 자치단체와 재정자주도 비교



3-3. 재정력지수

- 재정력지수란 자치단체가 표준적인 행정서비스를 제공하는데 기준이 되는 재정 수요에 대하여 재정수입이 어느 정도 충당하고 있는지를 나타내는 지표입니다. 재정력지수가 높을수록 표준적인 행정수요를 제공하는데 필요한 세입역량이 우수하다는 의미이며 2012년도 우리 도의 재정력지수는 31.2%입니다.

(단위 : 억원, %)

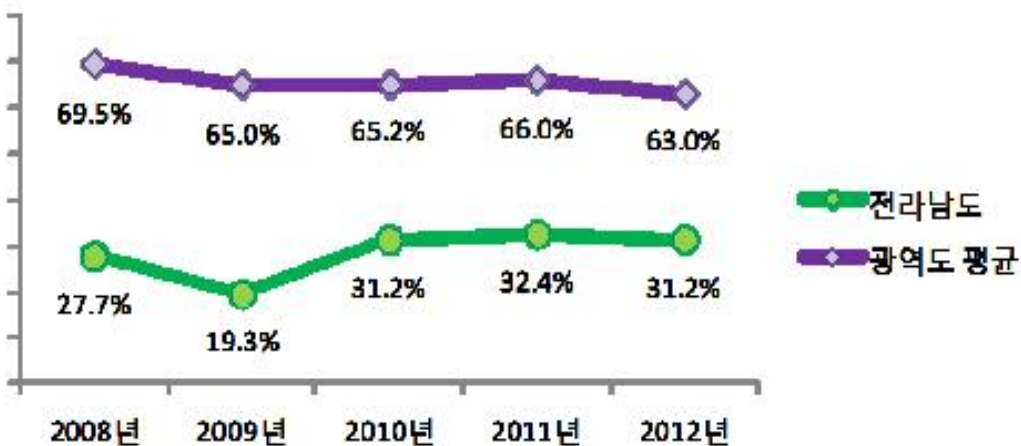
재정력지수 (B/A)	기준재정수요 (A)	기준재정수입 (B)
31.2%	1,336,788	417,324

- ▶ 보통교부세(조정교부금) 기준재정수요와 기준재정수입을 기준으로 작성

재정력지수 연도별 변화

구 분	연도별 비교 (%)				
	2008	2009	2010	2011	2012
재정력지수	27.7%	19.3%	31.2%	32.4%	31.2%

동종 자치단체와 재정력지수 비교



3-4. 통합재정수지

☐ 모든 회계와 기금을 연결해서 자치단체의 순수한 수입과 지출의 차이를 나타낸 수치를 통합재정수지라 합니다. 2012년도 우리 도의 통합재정수지는 189억원의 흑자를 기록하였습니다.

(단위 : 백만원)

회계별	통계 규모						통합재정 규모 (G=B+E)	통합재정 수지 1 H=A-(B+E)	통합재정 수지 2 I=A-(B+E) +F
	세입 (A)	지출 (B)	융자 회수 (C)	융자 지출 (D)	순융자 (E=D-C)	순세계 잉여금 (F)			
총 계	5,682,699	5,794,553	130,495	219,120	88,623	219,393	5,883,177	△200,474	18,920
일반회계	5,331,882	5,356,946	8,000	9,720	1,720	99,295	5,358,666	△26,783	72,512
기타 특별회계	301,468	387,714	3	0	-3	20,247	387,711	△86,242	△65,994
공기업 특별회계	21,888	19,017	46,108	78,100	31,991	99,851	51,009	△29,120	70,731
기 금	27,461	30,876	76,384	131,300	54,915	0	85,791	△58,329	△58,329

- ▶ 2012년도 최종예산 기준
- ▶ 통합재정규모 = 지출(경상지출+자본지출) + 순융자(융자지출-융자회수)
- ▶ 통합재정수지 1 = 세입 - (지출 + 순융자)
- ▶ 통합재정수지 2 = 세입 - (지출 + 순융자) + 순세계잉여금
- ▶ 통합재정수지비율 = (통합재정수지 / 통합재정규모)

☞ 우리 도의 통합재정규모는 전년대비 3,990억원 증가한 5조 8,831억원이며, 세입에서 지출과 순융자를 제외한 재정수지는 2,004억원 적자이나, 순세계잉여금 2,194억원을 포함한 재정수지는 189억원 흑자입니다.

통합재정수지 연도별 변화

구 분	연도별 비교(백만원)				
	2008	2009	2010	2011	2012
통합재정수지 1	△224,433	△538,005	△359,285	△506,262	△200,475
통합재정수지 2	27,648	△309,172	△53,570	△241,028	18,920

4 채무 및 부채

4-1. 지방채무 현황

☐ 지방채무란 지방자치단체

가 자치단체 권한 중의 하나인 지방세 과세권을 담보로 하여 사업 투자재원을 조달하는 채무를 의미합니다(상환기간은 1회계연도를 넘어서 이루어짐). 우리 도의 채무는 다음과 같습니다.

(단위 : 백만원, 천원)

구 분	'11년도 현재액 (A)	증 감 액			'12년도 현재액 E=(A+B)	인구수 (F)	1인당 채무액 (E/F),천원
		계 (B=C-D)	발생액 (C)	소멸액 (D)			
합 계	1,189,189	△9,547	178,897	188,445	1,179,642	1,909,618	617
일 반 회 계	448,265	△62,413	10,000	72,413	385,852		
특 별 회 계	소 계	728,601	55,437	168,897	113,460	784,038	
	공기업특별회계	728,601	55,437	168,897	113,460	784,038	
기 금 회 계	12,323	△2,572	0	2,572	9,752		

- ▶ 지방채무는 2012년도 기준으로 작성(BTL 지급액 제외, 원금기준임)
- ▶ 1인당 채무는 천원단위로 표시

- ☞ 2012년말 채무현재액은 1조 1,797억원으로 전년대비 95억원(0.8%) 감소함
- ☞ 일반회계 발생내역은 지방도정비를 위한 채무부담행위 100억원이며, 공기업특별회계의 1,689억원은 자동차등록 등 지역개발공채 발행액임

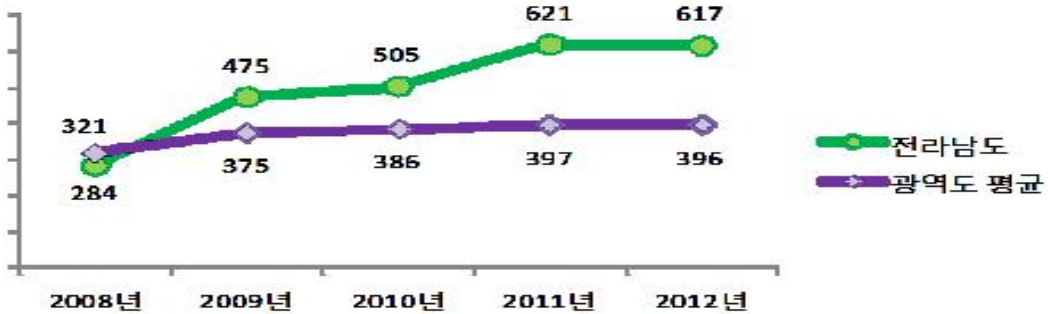
지방채무 연도별 비교

(단위 : 백만원, 명, 천원)

구 분	연 도 별				
	2008	2009	2010	2011	2012
채무현황(백만원)	545,601	908,126	968,309	1,189,189	1,179,642
인구수(명)	1,919,000	1,913,004	1,918,485	1,914,339	1,909,618
주민1인당채무(천원)	284	475	505	621	617

주민1인당 채무 연도별, 동종단체와 비교

(단위 : 천원)



- ▶ 연도별 결산결과 채무결산보고서 채무현황 총괄의 기준연도별 현재액
- ▶ '10년부터 지역개발공채 발행액과 기금 조성을 위한 채무 발행액이 신규로 지방채무에 포함되었기 때문에 연도별 증감액의 단순비교는 부적절

☞ 광역자치단체 9개도 평균 1조 2,171억원보다 375억원이 적으며 2012년도 도민 1인당 채무액은 617천원임

4-1-1. 지방채발행 한도액 및 발행액

(단위 : 백만원, %)

구 분	연 도 별				
	2008	2009	2010	2011	2012
지방채발행한도액(A)	105,200	129,900	129,300	115,600	137,600
발행액(B)	80,700	314,162	64,465	282,702	50,000
발행비율(B/A*100)	78.8%	241.8%	49.9%	244.6%	36.3%

▶ 지방채발행한도액은 매년 재정정책과 주관 지방채 합동작업시 산정한 지방채발행한도액이며, 발행액은 당해연도 실제 발행액임

☞ 지방채 한도액 초과 발행 설명

- ① 2009년도 경기침체로 인한 세수부족으로 지방교부세가 감액됨에 따라 정부방침에 의거 지방채 발행으로 부족세원을 충당(발행액 : 180,136백만원) 하였으며, 경제위기 극복을 위한 지방재정 지출확대를 위해 2009년도에 한시적으로 한도액 초과발행을 인정함(행정안전부 재정정책과-163(2009.1.13)호)
- ② 2011년도는 F1경주장 인수를 위한 것으로 안전행정부로부터 초과발행에 대한 별도 승인을 얻어 지방채 발행(발행액 : 197,987백만원)

4-2. 발생주의 복식부기회계의 부채 현황

- ☐ 부채란 금융기관의 채무를 포함하여 향후 지사체가 지급의무(퇴직금, 미지급금, 보관금 등)가 있는 것을 복식부기 형태로 표시한 것으로, '4-1. 지방채무'를 포함하고 있습니다. 우리 도의 부채현황은 다음과 같습니다.

(단위 : 백만원, %)

구 분	2012년	2011년	증 감	비고
부채(A)	1,321,762	1,277,397	44,365	
자산(B)	20,486,643	19,700,694	785,949	
자산대비부채비율(A/B*100)(%)	6.45%	6.48%	-0.03%	

- ▶ 지방자치단체 부채는 유동부채, 장기차입부채, 기타비유동부채의 3가지임
- ▶ 유동부채는 단기차입금, 유동성장기차입부채, 기타비유동부채 등이며, 장기차입부채는 장기차입금, 지방채증권으로 구분되고, 기타비유동부채는 퇴직급여충당부채, 장기예수보증금 및 미지급금 등이 포함됨
- ▶ 자산은 유동자산+투자자산+일반유형자산+주민편의시설+사회기반시설+기타비유동자산임

4-3. 민자사업 재정부담 현황

☐ 민자사업 재정부담이란 민간사업자에게 그 해당기업의 재원으로 도로, 터널, 공공 시설에 먼저 투자하게 하고 지방자치단체가 그 비용을 이자율 등으로 산정하여 지급하거나 예상수익에 못 미칠 경우 손실을 보전하는 것입니다. 우리 도가 민간 사업자에게 임대료로 지급한 비용은 다음과 같습니다.

(단위 : 백만원)

구 분	2012년	2011년	증 감	비고
합 계	531		531	
BTL 임대료	531		531	2012년부터 지급
BTO 운영비		해당없음		

▶ 2012, 2011 회계연도의 실제지급액을 기준으로 작성(전라남도 재정부담분 기준)

❖ 2012회계연도 민자사업 재정부담 세부내역

(단위 : 백만원)

사업명	사업명	총사업비	계약기간	재정부담액				비고
				소계	국비	시도비	시군구비	
합계		39,940		1,062	531	531		
BTL 사업	강진의료원 이전신축 사업	39,940	'12 9. 1 ~'328.31	1,062	531	531		
BTO 사업	해당없음							

● BTL이란?

- 민간사업자가 회관 등을 건설하고 지자체에서 그 회관 등을 임대하여 사용하면서 임대료를 민간사업자에게 지급하는 방식으로 운영합니다.

● BTO란?

- 수익성이 있는 도로, 교량, 터널, 경전철 등에 민간사업자가 투자하고 운영하면서 통행료 등 운영수입을 보장하는 제도(MRG) 입니다. 추정 운영수입 이하일 경우 지자체가 그 차액을 보전하게 됩니다.

4-4. 일시차입금 현황 : 해당없음

- ☐ 일시차입금이란 지방자치단체가 예산을 지출함에 있어 일시적으로 예산상 현금의 부족이 생길 때 그 해의 수입으로 상환한다는 전제하에 일시적으로 금융기관 등으로부터 차입하는 자금을 의미합니다.

4-5. 보증채무 현황 : 해당없음

- ☐ 보증채무란 지방자치단체의 장이 공익을 위해 필요한 경우 미리 지방의회 의결을 받아 지급을 보증하는 행위를 의미합니다.

4-6. 지방공기업 부채

- ☐ 우리 도의 지방공기업 부채는 다음과 같습니다.

(단위 : 백만원, %)

구 분		2012년			2011년		
		부채(A)	자본(B)	부채비율 (A/B)×100	부채(A)	자본(B)	부채비율 (A/B)×100
합 계		1,496,052	627,138	238.5	1,373,701	655,780	209.4
직영 기업	소 계	832,389	130,322	638.7	772,132	174,411	442.7
	지역개발기금	832,389	130,322	638.7	772,132	174,411	442.7
공사 공단	소 계	663,663	496,816	133.6	601,569	481,370	125.0
	전남개발공사	663,663	496,816	133.6	601,569	481,370	125.0

▶ '12년, '11년 지방공기업 결산 참조

- ☞ 지역개발기금의 부채비율이 높은 것은 공채발행시점과 시차(5년) 있기 때문이며, 전남개발공사의 경우 2012년말 기준 9개 광역 도의 개발공사 중 2번째로 낮은 수준의 부채비율을 유지하고 있음

5 채권

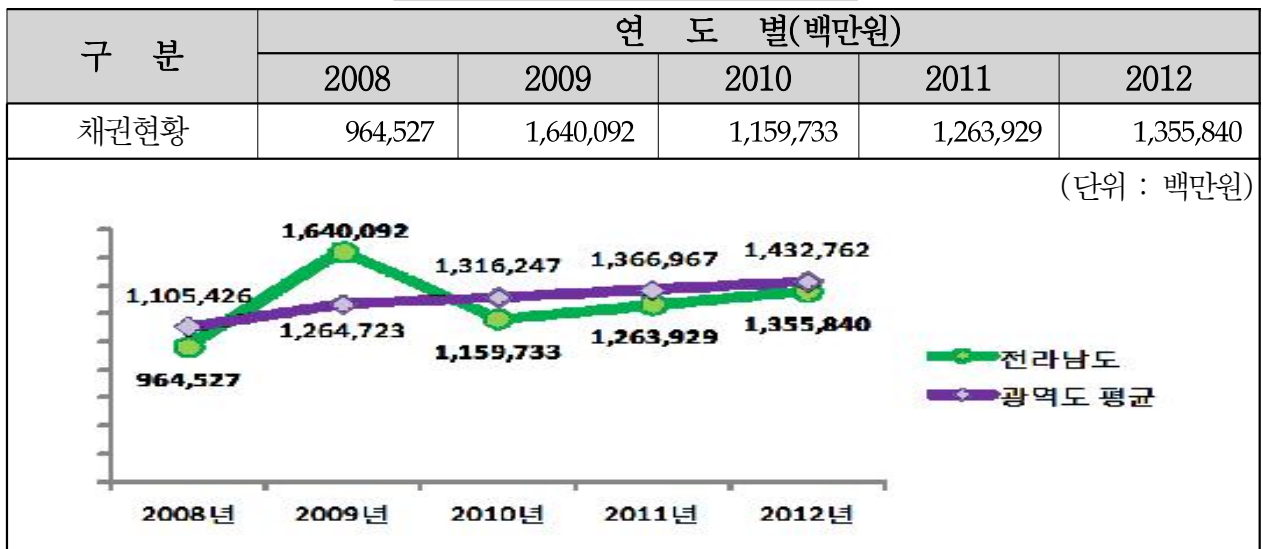
5-1. 채권 현황

- 채권이란 지방자치단체의 사업계획에 따라 사업자 및 개인에게 지원(융자)하고 정해진 기간 안에 채무자로부터 회수되거나 사법적 계약에 의한 증권입니다. 우리 전라남도가 보유하고 있는 채권은 다음과 같습니다.

(단위 : 백만원)

구 분	'11년도 현재액 (A)	증 감 액			'12년도 현재액 (A+B)	
		계 (B=C-D)	발생액(C)	소멸액(D)		
합 계	1,263,929	91,911	351,253	259,342	1,355,840 (원금기준)	
일 반 회 계	111,754	1,369	18,003	16,634	113,123	
특별회계	소 계	831,836	54,459	166,478	112,019	886,295
	공기업특별회계	831,809	54,462	166,478	112,016	886,271
	의료급여기금사업	27	-3	0	3	24
기금회계	소 계	320,339	36,084	166,772	130,689	356,422
	녹색축산기금	9,888	9,640	16,692	7,052	19,528
	농어촌진흥기금	123,459	6,306	44,833	38,527	129,765
	중소기업육성기금	158,313	11,013	88,987	77,974	169,326
	사회복지기금	280	-55	205	260	225
	식품진흥기금	3,341	199	1,602	1,403	3,540
	한옥발전기금	18,108	5,360	7,030	1,671	23,467
	친환경농업육성기금	6,950	3,621	7,423	3,802	10,571

채권현황 연도별 변화



- 연도별 결산결과 채권현재액보고서 회계별 채권관리현황의 기준년도 현재액

6 행정운영경비

6-1. 기본경비 집행현황

- 기본경비란 지방자치단체의 부서운영에 필수적으로 소요되는 경비로서 각종 사무용품 구입, 공공요금, PC 등 물품구입, 기관 및 부서 업무 추진에 따른 경비 등입니다. 우리 전라남도의 기본경비 집행현황은 다음과 같습니다.

(단위 : 백만원, %)

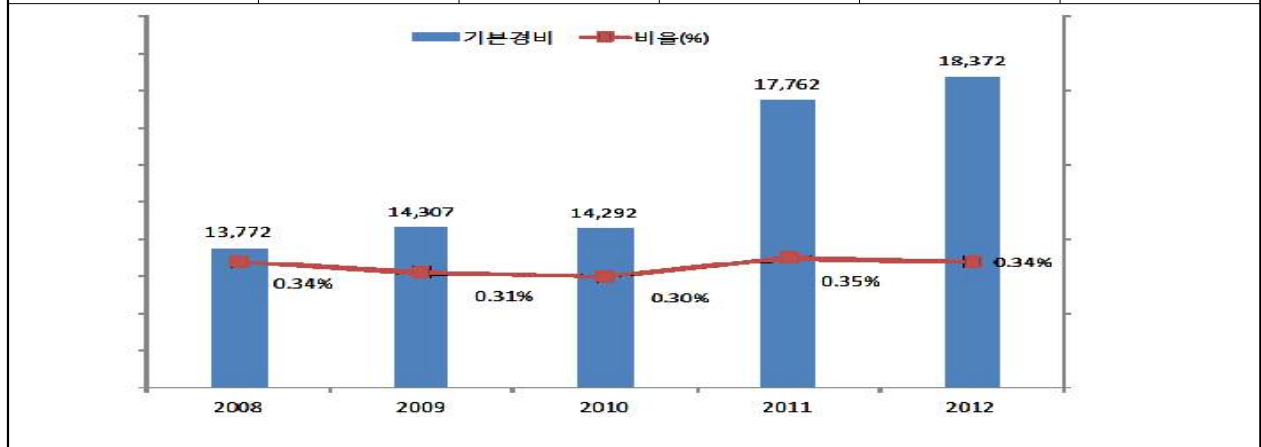
구 분	세출결산액 (A)	기본경비 (B)	비율 (B/A)	비 고
합 계	5,442,671	18,372	0.34	
일반운영비		12,416	0.23	
여비		2,623	0.05	
업무추진비		1,610	0.02	
직무수행경비		764	0.01	
자산취득비		959	0.02	

- ▶ 대상회계 : 일반회계, ‘행정운영경비의 설정’ 중 기본경비 항목
- ▶ 일반운영비는 사무관리비 (201-01)+공공운영비 (201-02), 여비는 국내여비 (202-01)+월액여비 (202-02), 업무추진비는 기관운영업무추진비 (203-01)+정원가산업무추진비 (203-02)+부서운영업무추진비 (203-04), 직무수행경비는 직책급업무수행경비 (204-01), 자산취득비는 자산 및 물품취득비 (405-01)

기본경비 연도별 변화

(단위 : 백만원, %)

구 분	연 도 별				
	2008	2009	2010	2011	2012
세출결산액	4,026,062	4,566,316	4,709,214	5,142,150	5,442,671
기본경비	13,772	14,307	14,292	17,762	18,372
비율 (%)	0.34%	0.31%	0.30%	0.35%	0.34%



- ▶ '11년부터 기본경비 항목이 추가되어 연도별 단순비교는 부적절

6-2. 자치단체 청사 관리·운영현황

- 우리 전라남도의 2013년도 공공청사 보유면적과 보통교부세 반영액은 다음과 같습니다. 2013년도의 경우 안전행정부에서 산정한 적정면적에 비해 3,557㎡이 많아 보통교부세 수요에 -673백만원이 반영되었습니다.

(단위 : ㎡, 백만원)

전라남도 공공청사 보유 면적(㎡)	전라남도 공공청사 적정 면적(㎡)	보유면적과 적정면적의 차이(㎡)	보통교부세 수요반영액 (백만원)
28,252㎡	24,695㎡	3,557㎡	-673

- ▶ 「2013년도 보통교부세 산정내역」의 지방청사(면적) 관리 운영의 면적과 반영액

6-3. 인건비 집행현황

- 우리 전라남도의 2012년도 공무원 인건비 집행현황은 다음과 같습니다.

(단위 : 백만원, %)

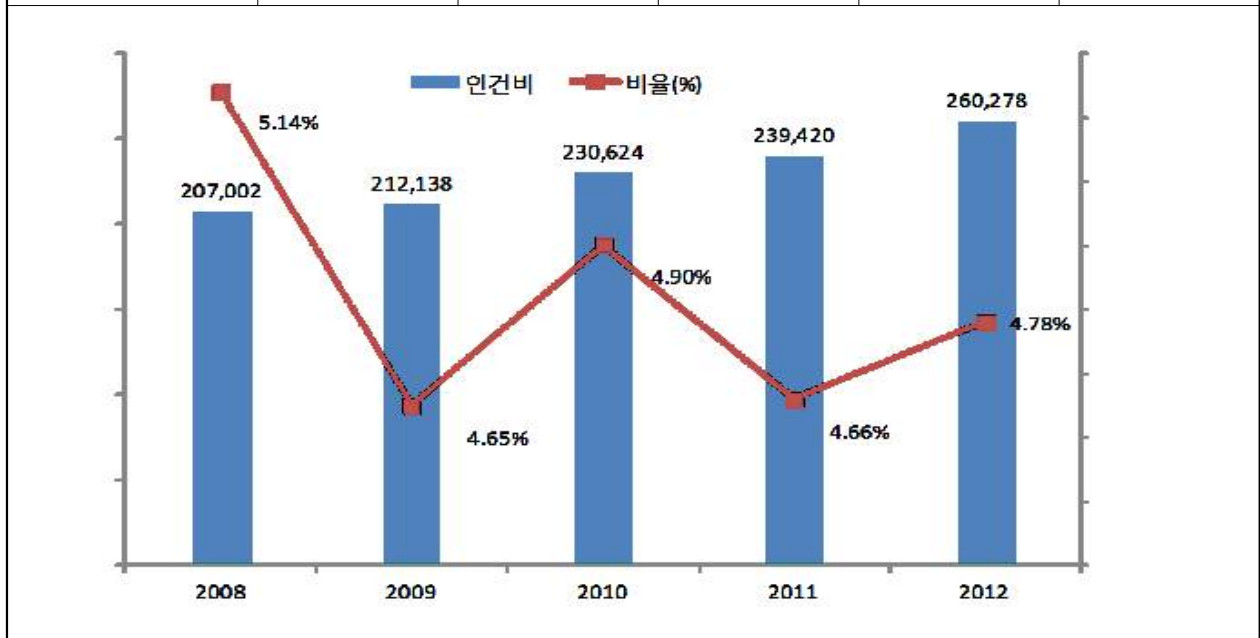
구 분	세출결산액 (A)	인건비 (B)	비율 (B/A)	비고
합 계	5,442,671	260,278	4.78%	
인건비(101)		210,101	3.86%	
직무수행경비(204)		7,745	0.14%	
포상금(303)		10,160	0.19%	
연금부담금 등(304)		32,272	0.59%	

- ▶ 인건비는 보수(101-01), 기타직보수(101-02), 무기계약근로자보수(101-03), 직무수행경비는 직급보조비(204-02), 포상금은 성과상여금(303-02), 연금부담금 등은 연금부담금(304-01), 국민건강보험금(304-02)이 해당함
- ▶ 보수(101-01)는 기본급, 수당, 정액급식비, 교통보조비, 명절휴가비, 가계지원비, 연가보상비
- ▶ 대상회계 : 일반회계, '12년 결산결과 과목별 총 지출액(7개 통계목)

인건비 연도별 변화

(단위 : 백만원, %)

구 분	연 도 별				
	2008	2009	2010	2011	2012
세출결산액(A)	4,026,062	4,566,316	4,709,214	5,142,150	5,442,671
인건비(B)	207,002	212,138	230,624	239,420	260,278
인건비비율(B/A)	5.14%	4.65%	4.90%	4.66%	4.78%



▶ '10년부터 총액인건비 대상 통계목이 변경되어 연도별 단순비교는 부적절

6-4. 업무추진비 집행현황

☐ 우리 도의 업무추진비 집행현황은 다음과 같습니다.

(단위 : 백만원, %)

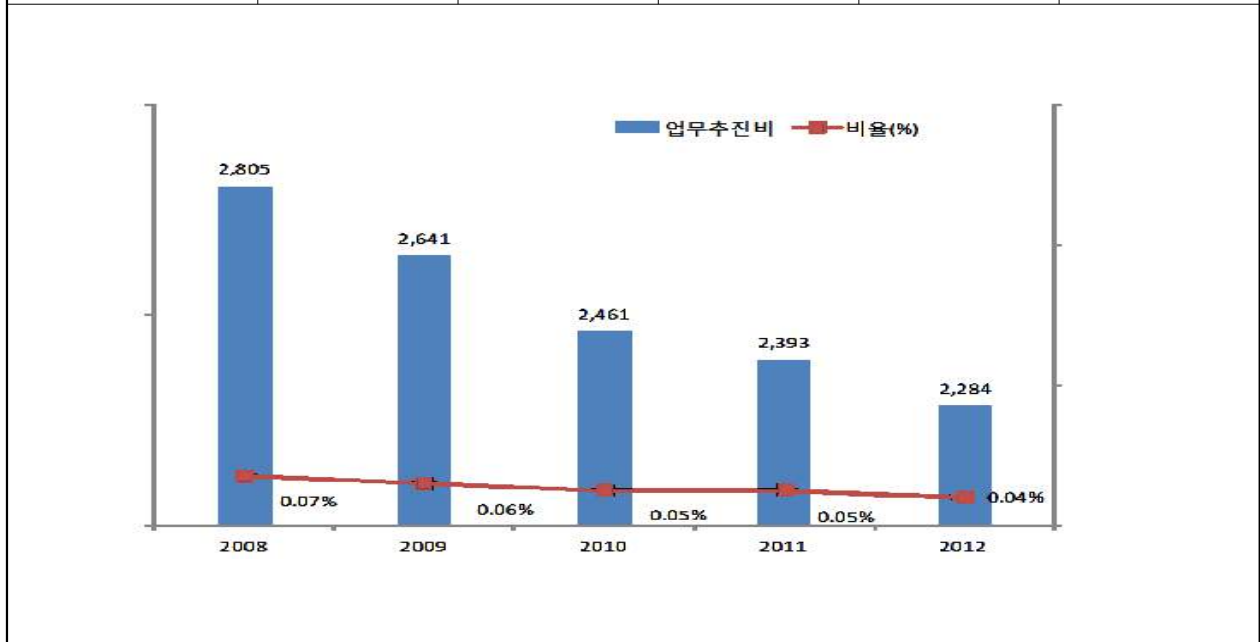
구 분	세출결산액(A)	업무추진비(B)	비율(B/A)	비 고
합 계	5,442,671	2,284	0.04%	
기관운영업무추진비 (203-01)		718	0.01%	
시책추진업무추진비 (203-03)		1,566	0.03%	

▶ 대상회계 : 일반회계, '12년 결산결과 203-01, 203-03 집행총액

업무추진비 연도별 변화

(단위 : 백만원, %)

구 분	연도별 (백만원)				
	2008	2009	2010	2011	2012
세출결산액	4,026,062	4,566,316	4,709,214	5,142,150	5,442,671
업무추진비	2,805	2,641	2,461	2,393	2,284
비율 (%)	0.07	0.06	0.05	0.05	0.04



◆ '12년도 시책추진업무추진비 집행내역 : 별첨 1

6-5. 국외여비 집행현황

☐ 2012년도 국외출장 및 국외여비 집행현황은 다음과 같습니다.

(단위 : 백만원)

구 분	세출결산액 (A)	국외여비 (B)	비율 (B/A)	비 고
계	5,442,671	1,908	0.03	
국외업무여비 (202-03)	5,442,671	249	0.004	
국제화여비 (202-04)		1,659	0.03	

◆ '12년도 국외여비 집행내역 : 별첨 2

6-6. 지방의회경비 집행현황

☐ 우리 전라남도의 2012년도 지방의회경비의 집행현황은 다음과 같습니다.

(단위 : 백만원, 명, %)

세출결산액 (A)	의회경비 집행액 (B)	의회경비 비율 (B/A)	지방의원 정수 (C)	1인당 의회경비 (B/C)
5,442,671	4,137	0.08	62	67

- ▶ 대상 회계 : 일반회계, '12년 결산결과 의회비(205-01~09) 집행액
- ▶ 의원 정원 : 62명 ('12.12.31 현재)
- ▶ 의회운영비는 의정활동비, 월정수당 (205-02), 국내여비 (205-03), 의정운영
공통경비 (205-05), 기관운영업무추진비 (205-06), 의장단협의체부담금
(205-07), 의원국민연금부담금 (205-08), 의원국민건강부담금 (205-09)이며
국외여비는 국외여비(205-04)임

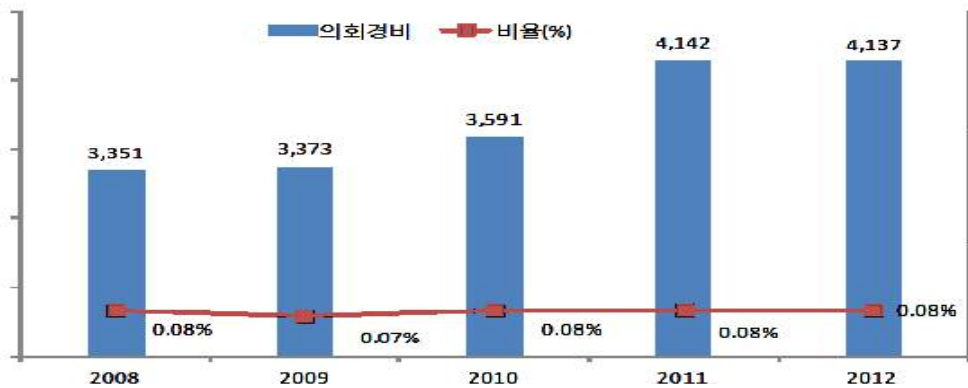
의회경비 연도별 변화

(단위 : 백만원, 명, %)

구 분	연도별 비교(백만원)				
	2008	2009	2010	2011	2012
세출결산액(백만원)	4,026,062	4,566,316	4,709,214	5,142,150	5,442,671
의회경비(백만원)	3,351	3,373	3,591	4,142	4,137
의원 정수(명)	51	51	62	62	62
세출대비 의회경비 비율 (%)	0.08	0.07	0.08	0.08	0.08
지방의원 1인당 의회경비(백만원)	66	66	58	67	67

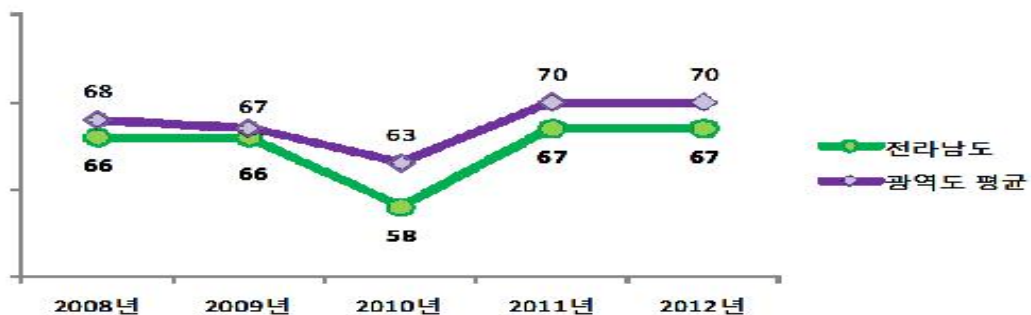
의회경비 연도별 집행액 및 비율 변화

(단위 : 백만원, %)



의원1인당 의회경비 연도별 동종단체와 비교

(단위 : 백만원)



▶ '08 ~ '11년 자료도 의회비(205-01~09)전체 집행액을 기준으로 작성

6-7. 지방의회 국외여비 집행현황

(단위 : 백만원, 명)

국외여비 집행액 (A)	지방의원 정수(명) (B)	의원 1인당 국외여비 집행액 (A/B)
139	62	2

▶ 의회비 중 국외여비 집행액, 지방의원 정수는 2012.12.31일 기준

❖ 지방의회 국외여비 세부 집행내역

(단위 : 백만원, 명)

출장기간	국외출장 목적 및 성과	출장지역	총 출장 인원(명)	국외여비 집행액 (백만원)
소 계	5회		의 원 : 58명 공무원 : 12명	139
'12.2.20~2.27 (5박8일)	환경·그린투어리즘·생태 도시의 선진기술 벤치마킹	남아프리카공 화국, 잠바브웨, 잠비아, 보츠 와나	의 원 : 7명 공무원 : 1명	25
2012.4.13 ~4. 22 (9박10일)	생태문화·생태도시의 조성 노인 및 요양 복지시설 우수 사례 벤치마킹	독일 오스트리아, 체코, 헝가리, 슬 로바키아, 폴란드	의 원 : 7명 공무원 : 1명	24
2012. 5.6 ~5.11 (5박6일)	노인복지요양시설 및 실버 타운 운영 벤치마킹	중국(홍콩·마 카오·심천), 대만	의 원 : 14명 공무원 : 1명	34
201.5.13 ~ 5.17 (4박5일간)	사파리 아일랜드 벤치마킹	필리핀	의 원 : 13명 공무원 : 1명	24
2012.10.29 ~11.3 (5박6일)	국제교류	중국	의 원 : 17명 공무원 : 8명	32

6-8. 맞춤형복지비 현황

☐ 맞춤형복지비란 지방공무원법 제77조의 규정에 따라 시장(도지사, 군수, 구청장)이 공무원의 근무능률을 높이기 위하여 실시하는 공무원에 대한 복지제도의 시행경비로서, 2012년 우리 도의 공무원 복지비 집행현황은 다음과 같습니다.

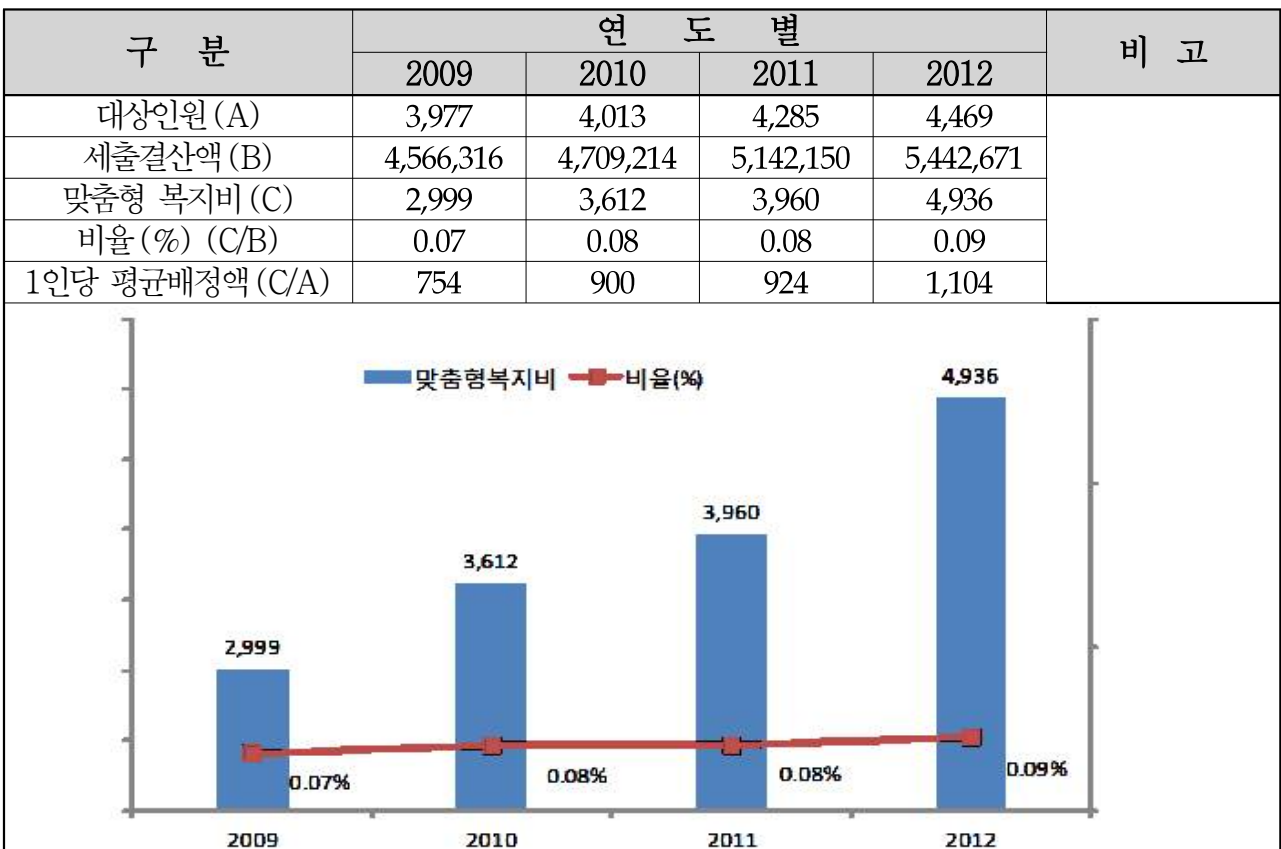
(단위 : 백만원)

대상인원 (A)	세출 결산액(B)	맞춤형 복지비(C)	비율 (C/B)	1인당 평균배정액 (천원)(C/A)
4,469	5,442,671	4,936	0.09	1,104

- ▶ 대상회계 : 일반회계
- ▶ 세출결산액 : '12년 세입·세출 결산 결과 세출결산 총괄편 내용의 지출액을 작성
- ▶ 맞춤형복지비 : '12년 결산결과 일반운영비-사무관리비(201-01) 중 7. 맞춤형복지제도 시행경비에 해당하는 지출액을 작성

맞춤형복지비 연도별 변화

(단위 : 명,백만원,천원, %)



6-9. 연말지출 비율

☐ 우리 전라남도에서 2012년 11월~12월 중에 지출(원인행위)한 연말지출 내역은 다음과 같습니다.

(단위 : 백만원, %)

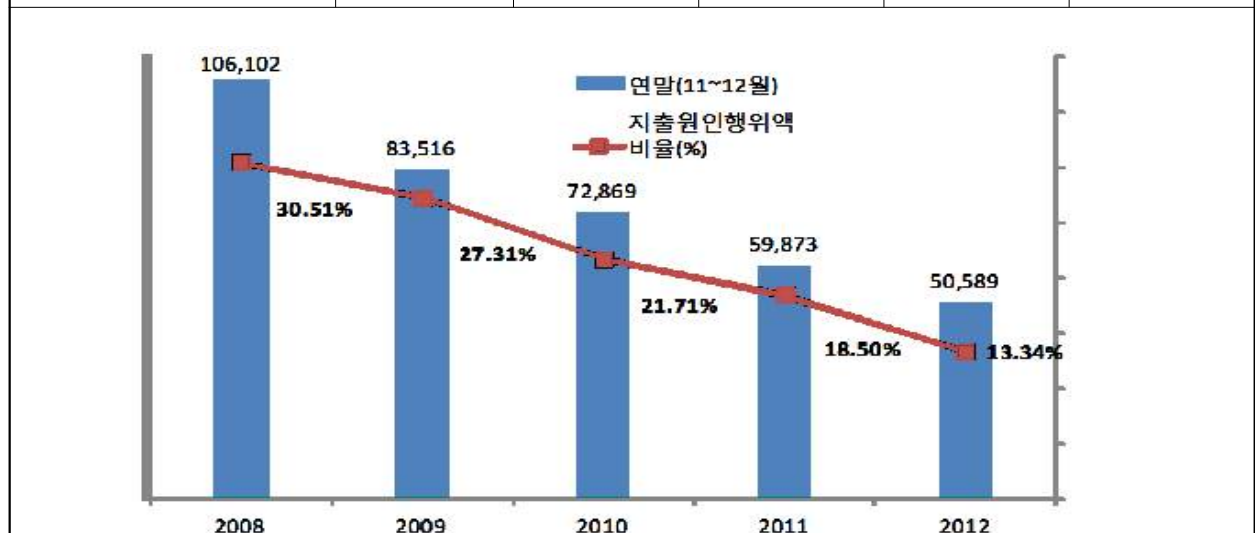
구 분	세출결산액 (A)	연말(11~12월) 지출원인행위액 (B)	비율 (B/A)
계	379,269	50,589	13.34
시설비 (401-01)	363,503	47,933	13.19
감리비 (401-02)	14,742	2,554	17.32
시설부대비 (401-03)	621	101	16.3
행사관련시설비(401-04)	403	1	0.26

- ▶ 대상회계 : 일반회계, 본청분만 해당(직속기관, 사업소 등은 제외)
- ▶ 세출결산액은 목별(시설비, 감리비, 시설부대비, 행사관련시설비) 지출액임

연말지출비율 연도별 변화

(단위 : 백만원, %)

구 분	연도별 비교 (백만원)				
	2008	2009	2010	2011	2012
세출결산액 (A)	347,741	305,760	335,650	323,649	379,269
연말(11~12월) 지출원인행위액 (B)	106,102	83,516	72,869	59,873	50,589
비율 (%) (B/A)	30.51	27.31	21.71	18.50	13.34



☞ 경제위기 상황의 조기 극복을 위한 지방재정조기집행으로 연말지출은 점차 감소추세에 있음

6-10. 지방세 및 세외수입 체납현황

☐ 우리 전라남도의 지방세 및 세외수입의 체납현황은 다음과 같습니다.

(단위 : 백만원)

구 분	2012연말 체납누계액(A)	2011연말 체납누계액(B)	증감액(A-B)
합 계	31,274	36,676	△5,402
지방세	29,776	28,794	982
세외수입	1,498	7,882	△6,384

☞ 지방세는 취득세 157억원, 지방교육세 83억원, 지역자원시설세 등이 주요 체납액이며, 이중 2013년도말까지 52억원 이상 징수 가능할 것으로 전망됨

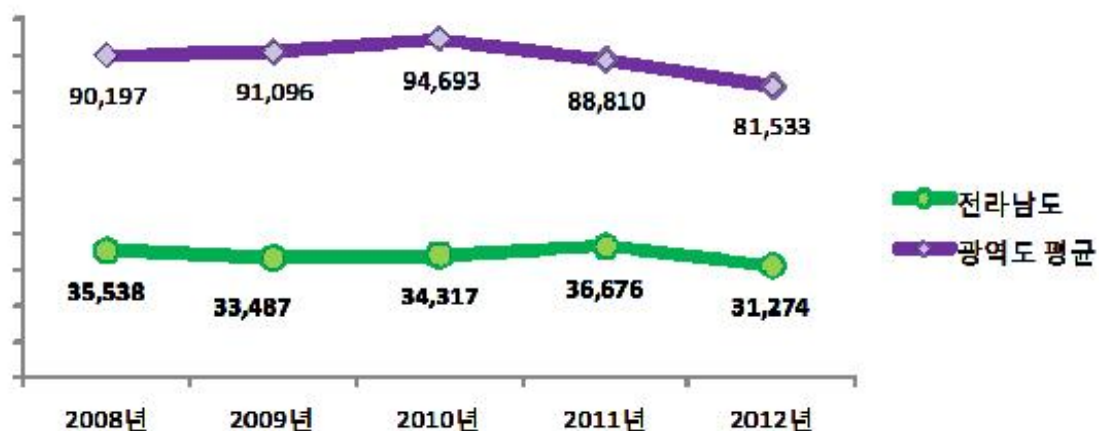
체납액 연도별 비교(총액)

(단위 : 백만원)

구 분	연 도 별				
	2008	2009	2010	2011	2012
합 계	35,538	33,487	34,317	36,676	31,274
지방세	33,555	31,601	32,737	28,794	29,776
세외수입	1,983	1,886	1,580	7,882	1,498

체납액 동종단체와 비교

(단위 : 백만원)



7 복지 및 민간지원

7-1. 사회복지비

☐ 다음은 우리 전라남도가 2012년도 사회복지분야에 지출한 내역입니다.

(단위 : 백만원, %)

구분	합계	기초생활 활보장 (081)	취약계층 지원 (082)	보육가족 및 여성 (084)	노인· 청소년 (085)	노동 (086)	보훈 (087)	주택 (088)	사회 복지 일반 (089)
합계	1,082,986	248,875	126,006	303,788	379,145	0	1,778	0	23,395
국비	818,362	222,609	64,841	178,424	333,905	0	204	0	18,380
시·도비	264,624	26,266	61,165	125,364	45,240	0	1,574	0	5,015
시·군·구비									

▶ 대상회계 : 일반회계, '12년 결산결과 사회복지 분야·부문별 집행액

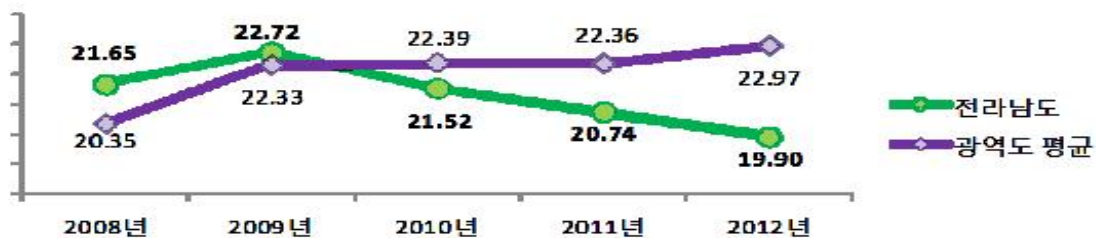
사회복지비 연도별 변화

(단위 : 백만원,천원, %)

구분	연도별				
	2008	2009	2010	2011	2012
세출결산액(A)	4,026,062	4,566,316	4,709,214	5,142,150	5,442,671
사회복지분야(B)	871,561	1,037,693	1,013,530	1,066,626	1,082,986
사회복지분야비율(B/A)	21.65%	22.72%	21.52%	20.74%	19.90%
인구수(C)	1,919,000	1,913,004	1,918,485	1,914,339	1,909,618
주민인당 사회복지비(B/C)	454	542	528	557	567

동종 자치단체와 사회복지비 비율 비교

(단위 : %)



☞ 우리도의 사회복지비는 전년대비 164억원이 증가한 1조 830억원으로 전체 세출결산액의 19.9%를 차지하여 세출분야 중 사회복지비가 차지하는 비중이 높은 것으로 나타났으나, 영·유아, 노인 등 수급대상 증감을 둔화로 인해 전년대비 0.8% 감소하였습니다.

7-2. 민간단체보조금

☐ 다음은 전라남도내의 민간이 실시하는 사무, 사업, 행사에 대하여 전라남도가 이를 권장하기 위하여 지원한 경비내역입니다.

(단위 : 백만원, %)

구 분	세출결산액 (A)	민간단체보조금 (B)	비율 (B/A)	비 고
계	5,442,671	75,251	1.38	
민간경상보조(307-02)	5,442,671	70,734	1.30	
사회단체보조(307-03)		1,836	0.03	
민간행사보조(307-04)		2,681	0.05	

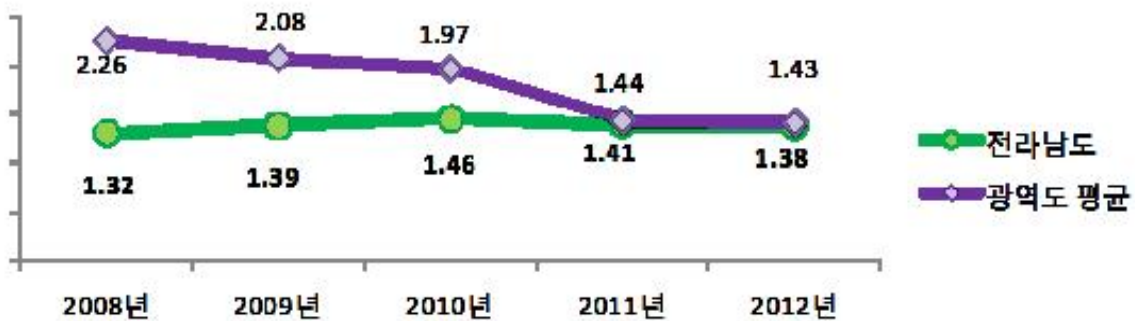
- ▶ 대상회계 : 일반회계, '12년 결산결과 과목별 총 지출액
- ▶ 단, 민간자본보조(402-01)는 제외

❖ 연도별 증감현황(총액)

구 분	연 도 별 (백만원)				
	2008	2009	2010	2011	2012
세출결산액	4,026,062	4,566,316	4,709,214	5,142,150	5,442,671
민간단체 보조금	53,079	63,687	68,925	72,722	75,251
비율 (%)	1.32	1.39	1.46	1.41	1.38

민간단체보조금 비율 동종 자치단체와 비교

(단위 : %)



◆ 2012년도 민간경상보조사업 집행내역 : 별첨 3

7-3. 행사·축제경비

☐ 다음은 우리 전라남도가 2012년 한해동안 시에서 주최했던 행사와 축제의 운영비, 실비보상금, 민간행사보조금 등을 지출한 내역입니다.

(단위 : 백만원, %)

세출결산액 (A)	행사·축제경비 (B)	비율 (B/A)	비 고
5,442,671	8,012	0.15	

- ▶ 대상회계 : 일반회계, '12년 결산결과 과목별 총 지출액
- ▶ 대상과목 : 행사운영비 (201-03), 행사실비보상금 (301-10), 민간행사보조 (307-04), 행사관련시설비 (401-04)

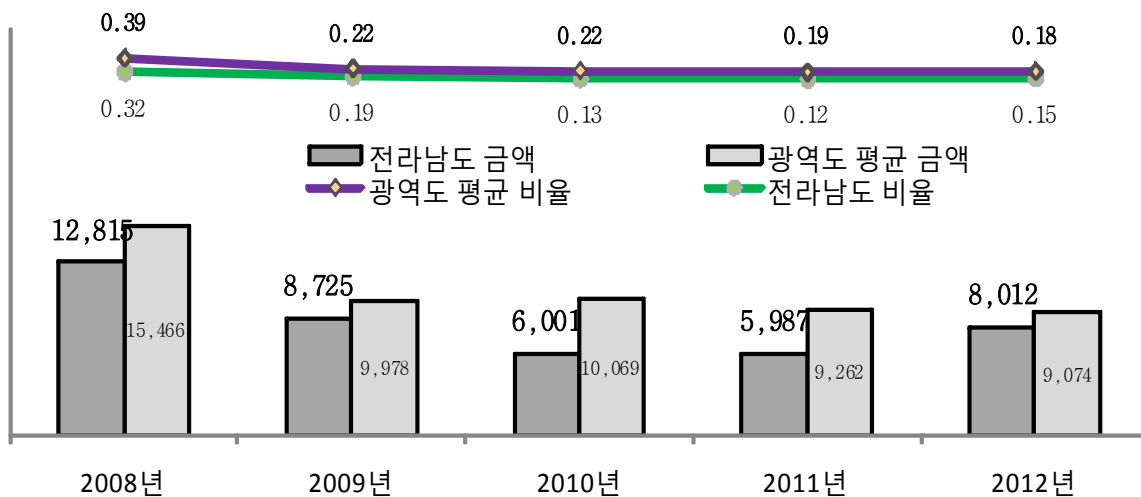
행사·축제경비 연도별 변화

(단위 : 백만원, %)

구 분	연도별 비교 (백만원)				
	2008	2009	2010	2011	2012
세출결산액	4,026,062	4,566,316	4,709,214	5,142,150	5,442,671
행사·축제경비	12,815	8,725	6,001	5,987	8,012
비율 (%)	0.32	0.19	0.13	0.12	0.15

행사·축제경비 동종 자치단체와 비교

(단위 : 백만원, %)



◆ '12년 민간행사보조 집행내역 : 별첨 4

8 기금 / 공유재산 및 물품 / 출연·출자금 / 지방공기업

8-1. 기금

- 기금이란 예산을 좀 더 탄력적으로 사용하기 위해 예산과는 별도로 조성한 재원으로서, 다음은 우리 전라남도에서 설립·운영하고 있는 기금별로 재원의 변화를 요약한 표입니다.

(단위 : 백만원)

종류별	구분	'11년도 현재액 (A)	증 감 액			'12년도 현재액 (A+B)	일몰 기간
			계 (B=C-D)	조성액 (C)	사용액 (D)		
합 계		178,069	20,277	267,939	247,662	198,346	
남북교류협력기금		809	152	152	0	961	
녹색축산육성기금		22,359	1,100	15,710	14,610	23,459	'18.12.31
농어촌진흥기금		16,449	1,796	46,629	44,833	18,245	'21.12.31
지방채상환기금		0	1,655	103,035	101,380	1,655	-
중소기업육성기금		53,080	4,633	70,320	65,687	57,713	-
체육진흥기금		1,146	170	290	120	1,316	-
사회복지기금		29,582	100	1,914	1,814	29,682	-
여성발전기금		1,765	318	493	175	2,083	-
식품진흥기금		1,459	-507	1,066	1,573	952	-
환경보전기금		501	252	252	0	753	-
재난관리기금		17,476	800	4,651	3,851	18,276	-
농업인학습단체 육성기금		2,511	320	411	91	2,831	-
통합관리기금		4,828	7,894	9,028	1,134	12,722	'16.12.31
한옥발전기금		15,355	-87	6,108	6,195	15,268	-
친환경농업육성기금		10,749	1,681	7,880	6,199	12,430	-

▶ '12년 결산결과 기금결산보고서의 총괄 현황

❖ 연도별 기금현황

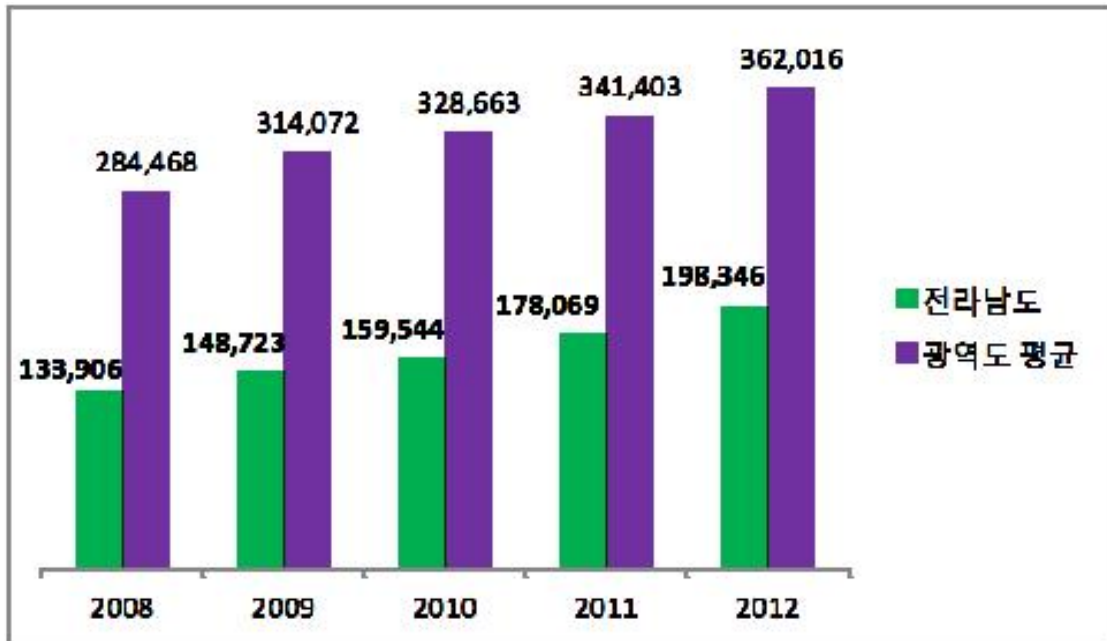
(단위 : 백만원)

2008	2009	2010	2011	2012
133,906	148,723	159,544	178,069	198,346

▶ 연도별 결산결과 기금결산보고서 총괄현황의 기준연도 현재액

동종 자치단체와 기금운용 현황 비교

(단위 : 백만원)



기금별 수입 및 지출 주요내역

(단위 : 백만원)

기금별	수입내역	금액	지출내역	금액
합계		267,939		247,662
통합관리기금		9,028		1,134
	<ul style="list-style-type: none"> ▪ 예탁금 원금 수입 7,894 ▪ 이자수입 1,134 		<ul style="list-style-type: none"> ▪ 예수금원리금상환의 기금별 이자배정 및 정기예치 1,134 	
남북교류기금		152		-
	<ul style="list-style-type: none"> ▪ 출연금(도) 100 ▪ 이자수입 52 			-
중소기업육성기금		70,320		65,687
	<ul style="list-style-type: none"> ▪ 출연금(도, 시군) 3,330 ▪ 차입금(지역개발기금) 20,000 ▪ 용자금 원리금 회수 44,176 ▪ 이자수입 2,394 ▪ 기타수입 420 		<ul style="list-style-type: none"> ▪ 용자금 지출 50,000 ▪ 원리금상환(지역개발 등) 8,639 ▪ 예수금 상환(통합기금) 7,048 	
체육진흥기금		290		120
	<ul style="list-style-type: none"> ▪ 이자수입 290 		<ul style="list-style-type: none"> ▪ 전국대회 훈련 참가 및 우수선수보조금 지급 120 	
사회복지기금		1,914		1,814
	<ul style="list-style-type: none"> ▪ 용자금 원리금 회수 133 ▪ 이자수입 1,601 ▪ 기타수입 180 		<ul style="list-style-type: none"> ▪ 기초생활대상자 용자금 75 ▪ 재해이재민 응급구호비 1,432 ▪ 도 노인단체 활동 지원 117 ▪ 장애인 문화체험 190 	
여성발전기금		493		175
	<ul style="list-style-type: none"> ▪ 출연금(도) 300 ▪ 이자수입 193 		<ul style="list-style-type: none"> ▪ 여성복지증진 및 건강가정 형성 175 	

(단위 : 백만원)

기금별	수입내역	금액	지출내역	금액
식품진흥기		1,066		1,573
	▪ 용자금 원리금 회수	737	▪ 식품안전관리활동지원	147
	▪ 이자수입	205	▪ 식품관련 협회·단체 지원	184
	▪ 과징금수입 등 기타	124	▪ 시설개선용자금	900
			▪ 과오납금 반환금 지급	5
			▪ 식품유통 검사 및 활동비	337
환경보전기		252		-
	▪ 출연금(도)	200		-
	▪ 이자수입	52		-
재난관리기		4,651		3,851
	▪ 출연금(도)	3,620	▪ 재난예방시설 응급 복구 시설비지급	3,851
	▪ 이자수입	1,031		
농업인학습단체육성기		411		91
	▪ 출연금(도)	300	▪ 물품구입	8
	▪ 이자수입	111	▪ 연찬회 및 행사참석	14
			▪ 자율활동 기반구축을 위한 보조금	69
한옥발전기		6,108		6,195
	▪ 출연금(도)	4,500		
	▪ 용자금 원리금 회수	1,015	▪ 용자금	6,195
	▪ 이자수입	593		
친환경농업육성기		7,880		6,199
	▪ 출연금(도)	5,000	▪ 용자금	5,887
	▪ 용자금 원리금 회수	2,337	▪ 친환경농업대상 수상자 역량강화 지원	156
	▪ 이자수입	525	▪ 유기농 명인 교육과정	40
	▪ 기타 잡수입	18	▪ 유기농 종합보험 지원	116

(단위 : 백만원)

기금별	수입내역	금액	지출내역	금액
녹색축산 육성기금		15,710		14,610
	▪출연금(도, 시군)	9,758	▪축사 화재 농가 지원	226
	▪용자금 원리금 회수	4,831	▪녹색축산 육성사업 용자금	14,384
	▪이자수입	1,121		
농어촌 진흥기금		46,629		44,833
	▪출연금(도, 시군)	6,228	▪용자금(저온저장고 등)	44,833
	▪용자금 원리금 회수	39,395		
	▪이자수입	1006		
지방채 상환기금		103,035		101,380
	▪출연금(도, 시군)	103,000	▪차입금이자상환	34,917
	▪이자수입	35	▪차입금원금상환	66,463

8-1-1. 기금 성과분석결과

기금성과분석이란 기금운용의 투명성·효율성을 제고하기 위해 매년 전체 기금 중 3분의 1을 분석하여 그 결과를 주민과 지방의회에 공개하는 제도로서, 다음 표는 우리 전라남도의 기금이 얼마나 계획적이고 효율적으로 운영되고 있는지를 비교한 것입니다.

구 분		우리 자치 단체	동종 자치단체 평균	비람 직한 방향	지표의 의미
평 균		95	89.79		
공 통	일반·기타특별 회계 의존율	99.67	99.16	↓	기금 총지출액(결산기준) 대비 타회계 전입금의 비율
	통합관리기금 활용율	90.28	91.48	↑	통합관리기금 설치, 조성 여부 및 활용한 비율
	일몰제 적용율	50	54.95	↑	개별 법령에 설치를 의무화한 기금 외에 일몰제를 규정한 기금 수의 비율
	주민공개 친화성	100	95.56	100	주민 친화적 공개를 통해 기금관리의 투명성을 확보하기 위한 지표
개별 기금	기금별 일반·기타특별 회계 의존율	100	96.82	↓	일반기타특별회계에서 개별기금으로 전입한 비율
	기금조성을	100	92.25	100%	기금조성 목표액 대비 해당 연도까지 조성한 금액의 비율
	계획적 운영비율	100	80.48	↑	당초 계획 사업비 대비 기금지출액의 비율
	고유목적사업비율	100	100	↑	기금지출액에 대한 고유목적사업비의 비율
	경상적 경비 비율	100	100	↓	기금 총 지출액 중 경상적 경비의 비율
	채권관리 적정성	100	71.51	↓	기금채권 총액 대비 이행기간이 도래하였으나 징수하지 못한 채권의 비율
	위원회 운영의 적정성	100	94.56	100	기금별 위원회의 운용 실적으로, 관련 위원회 운영의 내실화를 유도하기 위한 지표
수혜자선정 투명성	100	96.76	100	기금 집행의 투명성 및 자의적 운용 여부를 분석하기 위한 지표	

- ▶ ↑은 수치가 클수록, ↓수치가 작을수록 좋다는 뜻입니다.
- ▶ 2012년도 기금성과분석 결과(2011회계연도)

8-2. 공유재산 및 물품

8-2-1. 공유재산

- 공유재산이란 지방자치단체가 갖고 있는 토지, 건물 등의 재산으로서, 다음은 우리 도가 보유하고 있는 공유재산이 현재 어느 정도이며 2011년에 비해 어떻게 변화되었는지를 요약한 표입니다.

(단위 : 백만원)

구분	'11년도 현재액		증가		감소		'12년도 현재액		비고
	수량	금액	수량	금액	수량	금액	수량	금액	
합계	105,831,980	2,748,655	4,255	390,287	800,500	229,139	105,035,735	2,909,803	
토지	97,411	824,427	3,884	84,092	415	23,570	100,880	884,950	
건물	552	805,703	49	132,317	37	192,037	564	745,982	
입목축	13,668	2,519	3	4,003			13,671	6,522	
공작물	678	534,422	236	159,565			914	693,987	
선박	25	26,891	6	9,353	6	8,829	25	27,415	
항공기	2	12,128					2	12,128	
무체재산	676	3,944	54	559	15	15	715	4,488	
유가증권	105,718,889	534,094			800,000	4,000	104,918,889	530,094	
용익물권	79	4,525	23	398	27	689	75	4,234	

▶ '12년 결산결과 공유재산 증감 및 현재액보고서의 종류별 현황

- 공유재산 증가는 수해상습지개선, 도로포장등 토지매입 841억원, 전라남도체육회관 등 건물취득 1,323억원, 지방도 개설 및 확포장공사 등 공작물 1,596억원 등 3,903억원이며, 구보건환경연구원 및 구도로관리사업소 등 매각으로 인해 2,291억원이 감소하여 현재 우리도의 공유재산 보유현황은 2조 9,098억원임

8-2-2. 물 품

☐ 다음은 우리 시가 보유하고 있는 물품이 현재 어느 정도이며 2011년에 비해 어떻게 변화되었는지를 요약한 표입니다.

(단위 : 개, 백만원)

구 분	'11년도 현재액		증 가		감 소		'12년도 현재액		비고
	수량	금액	수량	금액	수량	금액	수량	금액	
계	2,381	29,370	501	5,951	230	2,717	2,652	32,604	
구 매	958	11,584	315	3,198	30	394	1,243	14,383	
관리전환	1,423	17,786	186	2,758	200	2,323	1,409	18,221	
양 여									
기 타									

☞ 물품의 주요증가요인은 일반승용차 8억원, 냉난방기 3억원, 컴퓨터서버3억원, 무정전전원장치 2억원 등에 기인함

❖ 연도별 공유재산 및 물품의 변화

(단위 : 백만원)

구 분	2008	2009	2010	2011	2012
공유재산	1,540,984	1,784,728	2,010,307	2,748,655	2,909,803
물 품	64,617	69,382	26,508	29,370	32,604

공유재산 및 물품의 연도별 변화



▶ 연도별 공유재산 및 물품 현재액보고서 기준

8-3. 출연·출자금 집행현황

☐ 출연금이란 법령 또는 조례에 의해 공공법인에 지원하는 경비로서 되돌려 받을 수 없는 재원을 말하고, 출자금이란 공사·공단 등에 투자하여 지분을 보유하고 있는 재원을 말합니다. 다음은 우리 전라남도의 2012년도 출연·출자금 집행현황입니다.

(단위 : 백만원, %)

구 분	세출결산액 (A)	출 연 금		출 자 금		비 고
		금액(B)	비율(B/A)	금액(C)	비율(C/A)	
합 계	6,369,713	89,842	1.41	-	-	
일 반 회 계	5,442,671	89,728	1.65			
특 별 회 계	679,379	114	0.02			
기 금	247,663	-	-			

▶ '12회계연도 결산결과 출연금(306), 출자금(502) 집행총액

❖ 연도별 증감현황

(단위: 백만원, %)

구 분	연도별 비교				
	2008	2009	2010	2011	2012
세출결산액(A)	4,886,462	5,509,838	5,713,280	6,125,057	6,369,713
출연금(B)	66,632	38,685	50,930	83,075	89,842
비율(B/A)(%)	1.36	0.70	0.89	1.36	1.41
출자금(C)	17,300	24,500	0	0	0
출자금 총액(D)	509,594	534,094	534,094	534,094	530,094
비율(C/A)(%)	0.35	0.44	0	0	0

❖ '12년도 출연·출자금 세부내역

(단위 : 백만원)

구 분		금 액	기관·단체명	근거 및 내용 (법·조례명 등)
출연금	소계	89,842		
	일반회계	1,100	(재)전남여성플라자	전남여성플라자 설립 및 지원조례
		48,000	(재)포플러원국제자동차경주대회조직위원회	F1지원법
		2,257	(재)전남문화산업진흥원	전라남도문화산업진흥원 설립 및 지원조례
		3,783	(재)전남생물산업진흥재단	전라남도생물산업육성 조례
		240	(재)전라남도생물산업진흥재단나노바이오연구센터	전라남도생물산업육성 조례
		2,240	천연자원연구소	전라남도생물산업육성 조례
		8,538	(재)전라남도국제농업박람회조직위원회	재단법인 전라남도 국제농업박람회위원회 설립 및 지원조례
		2,409	(재)전남문화예술재단	전라남도문화예술진흥에 관한 조례
		2,100	(재)전남발전연구원	전남발전연구원 설립 및 운영조례
		2,082	(재)전남인재육성재단	재단법인 전남인재육성재단 설립 및 운영지원에 관한 조례
		861	한방산업진흥원	전라남도생물산업육성 조례
		51	한국지방세연구원	지방세기본법
		500	(재)전라남도중소기업종합지원센터	재단법인 전라남도 중소기업종합지원센터 설립 및 운영조례
		4,546	전남신용보증재단	지역신용보증재단법
		66	(재)한국지역진흥재단	민법 제32조
		3,382	(재)전남테크노파크	재단법인 전남테크노파크 설립 및 운영지원조례
		2,686	강진의료원	전라남도의료원설립 및 운영조례
		200	(재)전남생물식품산업연구센터	전라남도생물산업육성 조례
		1,800	한국화학융합시험연구원 헬스케어연구소	산업융합기반구축사업
		287	전남도해양바이오산업센터	전라남도생물산업육성 조례
		250	생물방제센터	전라남도생물산업육성 조례
		2,150	(재)프라운호퍼한국생물의약연구소	과학기술기본법
	200	(재)전남환경산업진흥원	전라남도환경산업진흥원설립 및 운영지원조례	
특별회계	114	전남도립대학산학협력단	전남도립대학교 운영조례	

8-4. 지방공기업 현황(신규)

☐ 지방공기업이란 주택, 도시철도, 상수도, 하수도 등과 같은 사업을 효과적으로 추진할 목적으로 자치단체가 직접 설치하여 경영하거나(직영기업) 공사, 공단의 형태로 법인을 만들어 운영하는 공기업을 말합니다.

우리 전라남도에 설립·운영 중인 있는 공기업의 현황은 다음과 같습니다.

(단위: 명, 백만원)

구분		임직원수	총자산	총부채	총수익	총비용	당기순이익	경영평가 등급(가~마)
직영	지역개발기금	2	962,711	832,389	35,820	19,908	15,912	-
공사	전남개발공사	113	1,160,479	663,663	217,042	201,489	15,553	라

❖ 지방공기업 최근 5년 당기순이익

(단위 : 백만원)

구분		2008	2009	2010	2011	2012
직영	지역개발기금	13,184	12,614	12,435	16,243	15,912
공사	전남개발공사	474	1,439	△4,789	△9,520	15,553

☞ 2012년 전남개발공사는 광주전남공동혁신도시 분양 1,935억원 등 2,682억원의 최대분양실적을 달성하였고 전반적으로 공사진행률 상승에 따른 용지매출 이익 증대

9 재정성과

9-1. 복식부기 재무보고서

☐ 본 표는 복식부기 재무보고서 상의 자산 및 부채, 비용과 수익에 대한 요약정보입니다. 자세한 내용은 ‘복식부기 재무보고서’에서 확인할 수 있습니다.

(단위: 백만원, %)

구 분	2012년	2011년	증 감	동종단체 평균
자산 총계	20,486,643	19,700,694	785,949	17,791,593
부채 총계	1,321,762	1,277,394	44,364	1,424,176
비용 총계	5,225,563	4,817,985	407,578	5,148,412
수익 총계	5,824,935	5,125,128	699,807	5,451,083

☐ 복식부기에 의한 재무보고서 부분에 공시되는 항목(2012회계연도 결산)

가. 결산총평

나. 재무제표

다. 재무제표에 대한 주석

라. 필수 보충정보

마. 부속 명세서

☞ 보다 자세한 내용은 별첨6. 재무보고서 또는 우리 도 홈페이지(<http://www.jeonnam.go.kr/>> 열린도정>재정운영>세입세출결산 편) 참조

9-2. 재정분석 결과(2011년말 기준 2012년 재정분석 결과)

분 야(분석지표)		해당자치단체	전국평균	동종단체평균	
I. 건전성 (재정상태 지표)	1. 통합재정수지비율	-5.88%	1.84%	-0.44%	
	2. 경상수지비율	77.17%	68.78%	72.14%	
	3. 지방채무잔액지수	50.55%	21.13%	42.00%	
	4. 지방채무상환비율	6.78%	3.06%	6.94%	
	5. 장래세대부담비율	7.02%	4.32%	8.17%	
	6. 자체세입비율	11.62%	29.28%	22.75%	
	6-1. 자체세입 증감률	10.19%	6.90%	7.66%	
II. 효율성 (재정운용 노력지표)	세 입	7. 지방세징수율 제고 노력도	1.0127	1.0063	1.0019
		8. 지방세체납액 축소 노력도	-0.0303	-0.2491	-0.1783
		9. 경상세외수입 확충 노력도	0.9655	1.0916	0.9638
		10. 세외수입체납액 축소 노력도	-5.2921	-0.0589	-0.6856
		11. 탄력세율 적용 노력도	1.0001	0.9970	1.0003
	세 출	12. 인건비 절감 노력도	-0.0809	0.0094	0.0075
		13. 지방의회경비 절감 노력도	-0.0340	0.0849	0.0136
		14. 업무추진비 절감 노력도	0.0807	0.1966	0.0997
		15. 행사축제경비 절감 노력도	0.0755	0.0631	0.1188
		16. 민간이전경비 절감 노력도	0.0224	-0.0478	0.0664
III. 계획성	17. 중기재정계획반영비율	93.25%	104.21%	101.60%	
	18. 예산집행률	95.96%	86.72%	94.52%	
	19. 정책사업투자비율	56.10%	41.87%	47.76%	
	20. 투융자심사사업 예산편성비율 (자체심사 제외)	-	67.09%	47.84%	
	20-1. 투융자심사사업 예산편성비율 (자체심사 포함)	49.00%	65.87%	75.95%	

☞ <재정운영 특성 및 종합>

- 전남본청은 국제대회로 인한 재정수요증대로 통합재정수지가 적자며, 지방채무잔액지수와 경상수지비율이 높은 반면에 자체수입비율이 낮아 재정건전성 약화가 우려되며, 또한 세출절감 노력이 미흡하여 재정효율성이 낮은 것으로 분석되어 개선 노력이 필요함. 아울러 중기재정계획과 투융자심사 예산편성비율을 높여 계획재정의 효과성을 높이기 위한 노력도 필요함

<분야별 재정 특성 분석>

- **재정건전성** : 지방채무상환비율, 장래세대부담비율, 자체세입증감률 지표 값은 비교적 양호하나 통합 재정수지가 적자로 나타나고 있으며 경상수지비율, 지방채무잔액지수, 자체수입비율 등의 지표 값도 미흡하게 나타나고 있어 개선 노력이 필요함
- **재정효율성** : 세외수입체납액 축소 노력 이외의 세입 관련 지표 값들은 양호하나 세출절감 지표 값들이 전반적으로 미흡하여 재정효율성이 낮은 것으로 평가되어 대책과 개선노력이 필요함
- **재정계획성** : 예산집행률과 정책투자사업비율 등에 대한 지표 값은 우수하나 중기재정계획반영비율과 투융자심사 예산편성비율이 낮아, 재원확보, 타당성 등에 대한 사전 심의기능 강화를 통한 재정계획성 제고 노력이 필요함

☞ 보다 자세한 사항은 안전행정부 재정고(<http://lofin.mopas.go.kr/>) >지방재정 정보>지방재정운영)에 가시면 보실 수 있습니다.

❖ 참고 : 분석지표별 산정공식

지 표 명	산 식	속성	지표값 설명
1. 통합재정수지 비율	$(\text{세입}-\text{지출 및 순융자}) / \text{통합재정규모} \times 100$	↑	비율이 높을수록 재무성과가 높고 재정 운영의 건전성이 우수함
2. 경상수지 비율	$\text{경상비용} / \text{경상수익} \times 100$	↓	비율이 높을수록 재정건전성이 낮은 것으로 분석
3. 지방채무잔액지수	$\text{지방채무 잔액/일반재원결산액} \times 100$	↓	비율이 높을수록 미래채무상환의 압박이 가중
4. 지방채무상환비비율	$\text{과거4년+미래4년간 평균 순지방비 채무상환액} / \text{과거4년+미래4년간 평균 일반재원결산액} \times 100$	↓	비율이 높을수록 장래세대의 채무상환 압박이 가중
5. 장래세대부담비율	$\text{부채총계/유형고정자산} \times 100$	↓	비율이 높을수록 장래세대의 채무부담이 가중
6. 자체세입비율 (증감율 조합)	① 자체세입(지방세+경상세외수입) 실제수납액 / 세입 결산액 × 100 ② (전년도분 자체세입 실제수납액 - 전전년도분 자체 세입 실제수납액) / 전전년도 자체세입 실제수납액 × 100	↑	세입총액에서 자체세입이 차지하는 비중과 자체 세입의 연도간 (또는 중장기 추세) 증감 정도를 파악할 수 있는 지표로 비율이 높을수록 재정 운영상 재원확보의 안정성이 높음
7. 지방세징수를 제고노력	전년도 지방세징수율 / 전전년도 지방세징수율 ※ 지방세징수율 = (지방세 실제수납액 / 지방세 징수 결정액) × 100	↑	지표값이 높을수록 징수노력이 높은 것을 의미
8. 지방세채납액 축소노력	$\{1 - (\text{전년도말 지방세 채납누계액} / \text{전전년도말 지방세 채납누계액})\}$	↑	지표값이 높을수록 채납 지방세 관리 및 축소 노력이 높은 것을 의미
9. 경상세외수입 확충노력	전년도 기준 최근 3년간 경상세외수입 평균징수액 / 전전년도 기준 최근 3년간 경상세외수입 평균징수액	↑	지표값이 높을수록 경상세외수입 확충을 위한 지구노력 수준이 높은 것을 의미
10. 세외수입채납액 축소노력	$\{1 - (\text{전년도말 세외수입 채납누계액} / \text{전전년도말 세외수입 채납누계액})\}$	↑	지표값이 높을수록 채납 지방세 관리 및 축소 노력이 높은 것을 의미
11. 탄력세율 적용노력	전년도 해당자치단체의 적용세율로 징수한 해당세목의 과세총액 / 전년도 해당자치단체의 지방세법상 표준세율로 산출한 해당세목의 과세총액	↑	탄력세율을 활용하여 지방세를 추가로 확보, 자치단체의 세입확충 노력이 높은 것을 의미
12. 인건비 절감 노력	$\{1 - (\text{전년도 인건비 결산액} / \text{전년도 총액인건비 기준액})\}$	↑	총액인건비 기준액보다 실제 결산상 지출된 인건비가 적을수록 예산절감 노력이 높은 것으로 분석
13. 지방의회 경비 절감노력	$\{1 - (\text{전년도 지방의회경비 결산액} / \text{전년도 지방의회경비 기준액})\}$ - 지방의회경비 중 국외여비, 의정운영공통경비, 기관 운영업무추진비 3개 과목	↑	지표값이 클수록 의회경비 절감노력이 높은 것을 의미
14. 업무추진비 절감노력	$\{1 - (\text{전년도 업무추진비 결산액} / \text{전년도 업무추진비 기준액})\}$ - 업무추진비 중 기관운영업무추진비, 시책추진업무추진비 2개 과목 해당	↑	지표값이 클수록 업무추진비 절감 노력이 높은 것을 의미
15. 행사·축제경비 절감노력	$\{1 - (\text{전년도 행사축제경비비율} / \text{전전년도 행사축제경비비율})\}$ ※ 행사·축제경비비율 = (행사·축제경비 / 세출결산액) × 100	↑	비율이 높을수록 징수노력이 높음
16. 민간이전경비 절감노력	$\{1 - (\text{전년도 민간이전경비비율} / \text{전전년도 민간이전경비비율})\}$ ※ 민간이전경비비율 = (민간이전경비 / 세출결산액) × 100	↑	총 예산 중 민간이전경비의 비중이 감소할수록 자치단체의 재정운영 절감노력이 높은 것으로 판단
17. 중기재정계획운영 비율	$\text{최중사업예산액} / \text{중기지방재정계획상의 사업비} \times 100$	100%	100%에 근접할수록 재정운영의 계획성이 높음
18. 예산집행률	$\text{세출결산액} / \text{예산현액} \times 100$	100%	100%에 근접할수록 예산편성의 적절성과 집행 과정에서의 효율성 높음
19. 정책사업투자비 비출	$\text{투자지출액} / \text{정책사업비 결산액} \times 100$	↑	지표값이 높을수록 기본형성을 위한 투자지출이 확대되고 있는 것으로 판단
20. 투융자심사사업예산편성 비율 (비율조합)	① 실제 예산편성액 / 예산편성 계획액 (70%) + 실제 예산편성건수/예산편성 계획건수 (30%) ② (자체심사 포함)	100%	투융자심사시 마련된 사업계획과 실제 사업추진 과정간의 연계성을 판단할 수 있는 지표로 비율이 높을수록 계획재정 운용노력이 높음

9-3. 재정건전화계획 및 이행현황(2011년 회계기준 분석) : 해당없음

9-4. 지방세 지출예산

☐ 지방세지출예산이란 지방세 감면 등 지방세 특례에 따른 재정지원의 직전 회계연도 실적과 해당 회계연도의 추정 금액에 대한 보고서로, 투명·건전한 지방재정 구현을 위해 지방자치단체의 장이 작성하여 지방의회에 제출합니다.(지방세특례제한법 제5조)

우리 도의 2012년도 지방세 지출예산현황은 다음과 같습니다.

(단위 : 백만원)

구 분	연 도 별				
	2012	2011	2009	2008	2007
비과세·감면액(A)	272,485	283,806	291,397	187,589	202,403
비과세	56,960	44,059	61,190	34,597	50,312
감면	215,525	239,747	230,207	152,992	152,091
지방세 징수액(B)	747,018	714,718	653,988	460,128	486,053
비과세·감면율(A/A+B)	26.73%	28.42%	30.82%	28.96%	29.40%

❖ 기능별 현황

(단위 : 백만원)

분 야	'12년도	구성비 (%)	'11년도	구성비 (%)	증감	증감율
	(A)		(B)		(C=A-B)	(C/B)
총 계	272,485	100%	283,806	100%	△11,321	△3.99%
일반공공행정	33,313	12.23%	22,762	8.02%	10,549	46.34%
공공질서 및 안전	70	0.03%	121	0.04%	△51	△41.71%
교육	2,893	1.06%	3,375	1.19%	△482	△14.27%
문화 및 관광	3,842	1.41%	3,423	1.21%	419	12.24%
환경보호	5	0.00%	0	0.00%	5	0.00%
사회복지	72,661	26.67%	98,788	34.81%	△26,127	△26.45%
보건	1,121	0.41%	1,328	0.47%	△207	△15.60%
농림해양수산	46,450	17.05%	26,131	9.21%	20,319	77.76%
산업·중소기업	17,947	6.59%	21,998	7.75%	△4,051	△18.41%
수송 및 교통	8,655	3.18%	5,994	2.11%	2,661	44.40%
국토 및 지역개발	55,967	20.54%	61,145	21.54%	△5,178	△8.47%
국가	13,506	4.96%	19,278	6.79%	△5,772	△29.94%
기타	16,055	5.89%	19,463	6.86%	△3,408	△17.51%

❖ 세목별 비과세·감면 현황('12년도 결산기준)

(단위 : 백만원)

구 분	합 계	지방세법	지방세특례 제한법	감면조례	조세특례 제한법	기타
합 계	272,485	56,960	199,618	1,293	14,614	
보 통 세	소 계	267,429	54,072	197,596	1,147	14,614
	취득세	262,633	53,830	193,181	1,147	14,476
	등록면허세	4,796	242	4,416		138
	레저세					
	지방소비세					
	주민세					
	재산세					
	자동차세					
	지방소득세					
	담배소비세					
목 적 세	소 계	5,056	2,888	2,021	146	
	도시계획세					
	지역자원시설세	5,056	2,888	2,021	146	
	지방교육세					

- ▶ 취득세 (등록세포함), 등록면허세 (면허세포함), 지역자원시설세 (지역개발세, 공동시설세포함), 자동차세 (주행세포함)

9-5. 성인지 예산현황(시범)

☐ 성인지예산은 예산이 여성과 남성에게 미칠 영향을 미리 분석하여 예산을 편성하는 것으로, 예산을 양성평등의 관점에서 점검하는 방법입니다.

- 일예로 건물에 설치될 화장실 중 여성과 남성의 화장실 수를 분석하여 양성평등의 관점에서 예산이 편성되었는지를 확인하고 불평등하다고 할 때 이를 조정하여 예산을 편성하는 방법입니다.

성인지예산은 2013년부터 본격적으로 편성운영하고 있으며, 아래의 표에서는 우리 자치단체의 성인지 예산의 대상사업, 소요예산 등을 확인할 수 있습니다.

(단위: 백만원, 개)

구 분	사 업 수	예 산 액
총 계	25	90,013
여성정책추진사업	10	6,258
성별영향분석평가사업	15	83,755
기 타	-	-

❖ 보다 자세한 사항은 별첨 5의 “성인지예산서” 참고

● 여성정책추진사업이란 ?

- 여성가족부장관이 수립한 여성정책기본계획에 따라 자치단체가 추진하는 사업입니다.
- 여성능력개발교육, 경력단절여성 집단상담프로그램 운영 등이 해당합니다.

● 성별영향분석평가사업이란 ?

- 성별영향분석평가법에 따라 분석, 평가를 받는 사업을 말합니다.
- 정보화교육, 지역정보화 촉진, 공무원 교육훈련, 공무원 직무교육훈련 등이 해당합니다

9-6. 주민참여 예산현황(시범)

주민참여예산제도는 주민이 예산편성과정에 직접 참여하는 제도입니다. 참여범위는 예산편성과 관련된 주민의견 수렴, 지역 내 소규모 주민편익사업 선정 등 다양하게 구성되어 있습니다. 참여방법은 주민회의, 시민위원회 등 제도화 된 절차를 통해 참여하는 방법과 인터넷, 팩스, 우편 등을 통한 참여도 가능합니다.

- 3개 모델 중에서 지역실정에 맞는 모델을 선택하여 운용할 수 있는데 우리 도는 모델 1, 3을 채택하여 주민참여예산을 편성하고 있습니다.

(단위: 백만원)

당초 세출예산	주민참여로 반영된 예산	모델
5,624,709	367,408	1,3모델 혼합

❖ 주민참여예산위원회 예산반영현황 참조

주민참여예산위원회 예산반영현황

I. 주민참여예산위원회 개최

- 운영 및 위원회 개최 : '12. 8. 31(금)
- 분과위원회 개최(5개분과 위원회) : '12. 8. 22~8.24)

II. 건의사항 및 예산반영(33건, 367,408백만원)

■ 기획·사회 분과위원회 개최 결과('12. 8. 24)

- 우선순위 선정결과

우선순위	건의사업
1	혁신도시에 문화·체육센터 건립
2	노인복지시설 적극 추진
3	읍면동에 의료기구 지원
4	경로당이나 마을회관에 전통수공업, 스트레칭 물리치료시설 설치 지원
5	다자녀(세 자녀) 이상 보육료 지원 확대

- 예산반영내역('13년도 당초예산 반영 39,239백만원)

(단위:백만원)

구분	사업명	예산액	비고
합계		39,239	
1	나주빛가람체육센터건립	500	
2	노인생활시설 특별급식비	72	1,310명×300원×365일×50%
3	노인생활시설 김장부식비 지원	9	1,310명×13,000원×50%
4	노인생활시설 종사자 특별수당	728	781명×50천원~100천원×12월
5	노인생활시설 운영비	26,978	270개소
6	재가복지시설 운영비	4,711	976개소
7	노인복지관 운영	340	8개소
8	노인복지관 신축	280	1개소
9	노인요양시설 확충	2,880	36개소
10	IT 융합 노인기능성 운동기기 보급	55	5백만원×22대×50%
11	실버디지털 놀이방(게이트터치) 운영	136	17백만원×16대×50%
12	신생아 양육비	2,550	300천원×17천명×50%

■ 행정·환경 분과위원회 개최 결과('12. 8. 23)

○ 우선순위 선정결과

우선순위	건의사업
1	교육문제에 많은 투자 및 지역명문학교 육성

○ 예산반영내역('13년도 당초예산 반영 66,238백만원) (단위:백만원)

구분	사업명	예산액	비고
합계		66,238	
1	교육비특별회계전출금	19,044	
2	학숙운영(전남·남도)	2,139	
3	전남인재육성재단출연	100	
4	학교용지매입부담금	3,000	
5	초·중학교 무상급식	21,789	
6	학교급식 친환경농산물 식재료공급	10,587	
7	영어교육지원	2,254	
8	도립대학지원	7,325	

■ 경제·관광 분과위원회 개최 결과('12. 8. 23)

○ 우선순위 선정결과

우선순위	건의사업
1	F1대회를 국가예산으로 추진
2	중소기업 및 소상공인 육성
3	섬지역의 생태적 가치(갯벌, 철새, 자연자원 등) 이용을 통한 섬 생태관광 활성화
4	중소기업 신규 청년직원 채용 (신규 고용급여보조금 제도 도입 1년간 일정금액 지원)
5	남해안관광 활성화
6	과학기술(연구)지원에 예산이 너무 적다
7	레저산업육성(요트)
8	우수인기프로그램 유치를 위한 문화·관광분야에 활동비 지급

○ 예산반영내역('13년도 당초예산 반영 51,914백만원)

(단위:백만원)

구 분	사 업 명	예산액	비 고
합 계		51,914	
1	F1운영비 국회상임위 반영	14,400	
2	대불산학융합단지조성사업	1,000	
3	황칠소재사업 가치사슬 연계강화사업	600	
4	산학공동기술개발사업	1,000	
5	현장기술사업화 연구개발	200	
6	기업부설연구소설치지원	300	
7	중소기업 지원	70	
8	사회적기업육성지원	405	
9	마을기업육성	958	
10	전남예비마을기업육성	512	
11	기업활동지원	22,980	
12	중소기업판로지원	214	
13	섬 관광자원화 사업	3,322	
14	중소기업 희망청년인턴 프로젝트 추진	603	
15	남해안 관광 클러스터 조성	4,429	
16	레저스포츠 및 산업육성	789	
17	관광정책고문 활동비	36	
18	중국관광객유치를 위한 현지마케팅 보좌관	24	
19	문화정책 보좌관 활동비	12	
20	관광정책고문 활동비	36	
21	중국관광객유치를 위한 현지마케팅 보좌관	24	

■ 농수산 분과위원회 개최 결과('12. 8. 22)

○ 우선순위 선정결과

우선순위	건의사업
1	농기계 구입자금 장기저리 융자 및 보조금지원 확대
2	조사료 재배면적 확대
3	광양시 진상면 청암들 용배수로 정비
4	광양시 골약동 평촌마을 배수로정비
5	농업용수(양수장)시설 현대화 필요
6	광양시 골약동 군재마을 농로확포장
7	우리도는 산이 많아 임도개설 확대
8	신안 비금 원평해수욕장 방파제 조류 소통
9	완도 국제해조류 박람회개최

○ 예산반영내역('13년도 당초예산 반영 27,364백만원)

(단위:백만원)

구분	사업명	예산액	비고
합계		27,364	
1	농기계임대사업	5,850	
2	소규모업용수개발	3,040	
3	한발대비용수개발(21지구)	4,400	
4	임도시설	13,074	
5	완도 국제해조류 박람회개최	1,000	

■ 건설·소방 분과위원회 개최 결과('12. 8. 24)

○ 우선순위 선정결과

우선순위	건의사업
1	광주~완도간 고속도로 건설
2	신안 자은 지방도 배수로 정비
3	화재에 취약한 독거노인 가정에 단독 경보형 감지기 지급
4	마을주민 대상 심폐소생술 및 응급처치 교육 확대
5	노후 소방차량 교체
6	강진 칠량 포장노면 보수
7	이동 안전체험차량 대도민 소방 안전교육
8	주말 119아카데미 지속운영
9	국도·지방도·군도 조기준공
10	강진 신전 위험도로 정비

○ 예산반영내역('13년도 당초예산 반영 182,653백만원)

(단위:백만원)

구분	사업명	예산액	비고
합계		182,653	
1	범도민 시폐소생술 경연대회 추진	5	
2	119수상구조대 자원봉사자 교육	52	
3	소방장비보강(소방차량구입)	2,600	
4	국가지원 지방도사업	95,626	
5	지방도 정비사업	78,370	
6	위험도로 구조개선사업	6,000	

9-7. 원가회계 정보

수시공시 예정

10 감사 및 평가결과

10-1. 감사결과

- ☐ 우리 전라남도가 감사원, 안전행정부 등 중앙부처 등으로 부터 받은 재정분야 감사결과입니다.

감사기관명	처분일시	제 목 (감사내용)	처분내용 (행정상·재정상)	처리결과
감사원	'12. 5. 25.	주민생활편익사업비 예산편성 및 집행 부적정	주의	포괄사업비 미 편성
감사원	'12. 5. 25.	채무부담행위 예산편성 부적정	통보	채무부담행위 최대 억제

☞ 보다 자세한 내용은 다음의 사이트에서 볼 수 있습니다.

- ▶ 감사원 : <http://www.bai.go.kr/> ⇒ 정보마당>감사원활동자료
- ▶ 안전행정부 : <http://www.mopas.go.kr/> ⇒ 행정정보>감사결과공개

10-2. 지방교부세 감액 및 인센티브 현황

- ☐ 우리 전라남도가 법령 위반 등으로 2013년 지방교부세 산정시 예산집행율제고 등 안전행정부 평가에서 우수한 성과를 거두어 2013년도 지방교부세 산정시 증액된 현황입니다.

구 분 (감액, 증액)	감액/증액 사유	위반지출/ 평가분야와 성적	지방교부세 감액/증액금액
증액	예산집행율 제고	2012년 예산집행율 제고 우수	증액 100백만원
증액	지방세체납액 축소	지방세 체납액 감소 우수	증액 60백만원

11 주요 투자사업 추진현황

11-1. 투융자심사 대상사업

☐ 우리 도에서 현재 추진 중인 투융자심사 대상사업 현황은 다음과 같습니다.

(단위: 백만원, %)

사업명	총사업비	2012년까지 집행사업비	2013년 소요사업비	2014년 이후 사업비	사업완료 예정연도	투융자 심사연도	현재까지 진척율(%)
11건	300,777	28,421	40,988	232,168			
남도소리올림픽터 건립	23,100	13,125	6,875	3,100	2014	2010	30%
실감미디어 R&D 기반구축 및 성과확산 사업	184,720	7,270	20,170	157,280	2016	2012	3%
바다송어어업연구 센터 건립	5,157	-	2,057	3,100	2014	2012	-
해조류부산물가공 연구센터 건립	6,000	-	1,250	4,750	2015	2012	-
대한민국 농업박람회개최	1,800		1,800		2013	2012	50%
증도~지도간 지방도확포장공사	16,300	300	100	15,900	2016	2012	-
여운재 위험도로 구조개선사업	19,200	1,450	7,144	10,606	2015	2012	30%
학산~미암간 안전한 보행환경 조성사업	13,000	5,600	800	7,400	2015	2012	10%
송지~고담간 지방도확포장공사	11,200	165	333	10,702	2017	2012	-
보성~점백간 지방도확포장공사	12,300	170	359	11,771	2017	2012	-
시종~나주간 지방도확포장공사	8,000	341	100	7,559	2015	2012	-

11-1-1. 개별 투융자심사 사업의 추진현황

사업명	남도소리올림터 건립	담당자	문화예술과 임영규(8286-5425)
-----	------------	-----	----------------------

□ 필요성

- 독립국악단('86년 창단) 전용공간 미확보로 전통예술 전승기반 취약
- 남악신도시내 문화기반시설 부재로 도민 문화향유 및 예술활동 위축

□ 사업개요

- 기간 : 2011~2013
- 위치 : 전남 무안군 삼향읍 남악리 2549
- 시행주체 : 전라남도
- 사업규모 : 부지 6,550㎡, 건물 연면적 5,197㎡(지상3층)
- 주요시설 : 공연장, 사무실, 연습실 및 자료실 등

□ 소요재원 및 사업비 집행현황

- 총사업비(당초) : 20,000백만원(광특 6,000, 도비 14,000)
- ※ 총사업비(변경) : 23,100백만원(광특 7,240, 도비 15,860)
- 지금까지 집행액 : 13,125백만원
- 향후 소요액 : 9,975백만원(광특 3,990, 도비 5,985)

□ 추진상황(추진단계 및 진도 : 30%)

- 투융자심사필, 공유재산관리계획 승인 : '10. 10. ~ 12.
- 부지매입, 건립공사 위수탁협약체결(도↔전남개발공사) : '11. 1. ~ '12. 3.
- 공간구성계획 수립 및 설계용역 공모 계약체결(개발공사) : '12. 4. ~ 8.
- 실시설계 완료, 공사발주 업체 공모 계약체결 : '13. 4. ~ 6.

□ 향후계획

- 남도소리올림터 건립 건축공사 착공 : '13. 7월중
- 건축공사 준공 : '14. 10월중(예정)

□ 사업변경 내역

- 설계변경에 따른 사업기간 및 사업비 변경
 - 당초 : 2011~2013 / 20,000백만원(광특 6,000, 도비 14,000)
 - 변경 : 2012~2014 / 23,100백만원(광특 7,240, 도비 15,860)

사업명	실감미디어산업 R&D 기반구축 및 성과확산 사업	담당자	문화예술과 윤찬중 (8286-5431)
-----	-------------------------------	-----	-----------------------

□ 필요성 및 기대효과

- 3D, 4D, IPTV 등 실감미디어분야 시장확대 및 수요증대에 따라 미래 핵심기술 개발, 전문인력 양성을 통한 실감미디어산업의 국내시장 조기형성과 세계시장 선점
- 지역역량 기반 초광역 연계사업을 통한 시너지 효과 창출 및 신성장 동력 산업으로 육성

□ 사업개요

- 기간 : 2012~2016년 ○ 위치 : 나주시 ○ 시공사 : 미정
- 사업규모 : 부지 8,250㎡, 건물 5,450㎡(*전남 나주혁신도시내 부지 4,950㎡)
- 사업내용 : 전남_기반조성, 경북_성과확산, 한국산업기술진흥원_R&D

□ 소요재원 및 사업비 집행현황

- 총사업비 : 184,720백만원(국비 128,140, 지방비 26,580, 기타 30,000)
- 지금까지 집행액 : 7,270백만원(국비3,000, 지방비 3,600, 기타 670)
- 향후 소요액 : 177,450백만원

□ 추진상황(추진단계 및 진도 : 3%)

- 실감미디어 인력양성 사업 : '12. 11. ~ '13. 7.
- 실감미디어 사업화 및 콘텐츠 제작 사업자 선정 및 지원 : '13. 4 ~ 8.
- 실감미디어 품질인증(QA) 포럼 개최 : '13. 6.

□ 향후계획

- 기반조성센터 부지매입(4,950㎡, 1차년도 사업비) : '13. 8.
- 기반조성센터 건립 위·수탁 협약체결(전남개발공사) : '13. 8.
- 기반조성센터 건립 설계(기본·실시설계) : '13. 8. ~ 11.
- 실감미디어 센터 건물 착공 : '13. 12.

□ 사업변경 내역

- 변동 없음

사업명	바다송어 산업연구센터 건립	담당자	해양수산과학원 고흥지소 박 순 호(☎842-0513)
-----	----------------	-----	----------------------------------

필요성 및 기대효과

- 태풍·적조·한파 등 자연 재해 없는 겨울철 양식품종 개발
- 수입대체 및 수출 가능한 세계화 어종 발굴 개발
- 고흥 및 전남 지역에 필요한 바다송어 종묘 순치 공급

사업개요

- 기간 : 2012. 1~2014.12 ○ 위치 : 고흥군 금산면 신촌리 1123-5외 10필지
- 시공사 : 미 정 ○ 사업규모 : 부지면적 11,253㎡, 시설면적 2,917㎡
- 주요시설물 : 순치사육동, 실험연구동, 해수저장시설, 해수 인·배수라인등

소요재원 및 사업비 집행현황

- 총사업비 : 5,157백만원(국비2,550 , 도비 2,607)
- 지금까지 집행액 : 없음
- 향후 소요액 : 5,157백만원(연도별, 재원별 등)

연도별	국 비	도 비	비 고
2012	200	257	- 사업비 부족으로 명시이월
2013	800	800	
2014	1,550	1,550	

추진상황(추진단계 및 진도 : %)

- '13. 5 센터건립 추진계획 도지사 결심
- '13. 5 2013년 공유재산 변경안 도의회 가결
- '13. 6 센터 건립 부지 무상사용 협의 완료(고흥군)

향후계획

- '13. 7 기본 및 실시설계 용역 실시
- '13. 10 공사업체 선정 및 착공
- '14. 12 바다송어 산업연구센터 준공 및 운영

사업변경 내역

구 분	당 초	변 경
위 치	○ 금산면 신촌리 1543-4 외 5필지	○ 금산면 신촌리 1123-5 외 10필지
규 모	○ 부지면적 : 23,496㎡ ○ 건축연면적: 5,000㎡	○ 부지면적 : 11,253㎡ ○ 건축연면적: 2,917㎡
총사업비	○ 51.57억원(국비 25.5, 도비 26.07)	“변경 없음”
주요내용	○ 해수순치시설, 실험연구동 해수저장시설, 지하해수시설 등	“변경 없음”
사업기간	○ 2012. 1 ~ 2014. 12.	“변경 없음”

- 변경사유 : 당초부지가 호우시 침수예상과 지반이 불안정하여 센터부지를 변경하였으며, 전체 부지 면적이 감소함에 따라 건축연면적도 감소하였음.

사업명	해조류 부산물 가공연구센터 건립	담당자	해양수산과학원 고흥지소 조주현 (☎842-0511)
<p><input type="checkbox"/> 필요성 및 기대효과</p> <ul style="list-style-type: none"> ○ 미역양식 채취과정에서 발생하는 미역귀를 활용 식품화, 사료화, 고차가공을 통한 자원화로 해양오염 방지 및 어업분쟁 해소 ○ 해조류 2차 가공식품의 수출기반 확대 및 가공식품 생산 <p><input type="checkbox"/> 사업개요</p> <ul style="list-style-type: none"> ○ 기간 : '13~'15년(3년) ○ 위치 : 고흥 금산 오천일원 ○ 시공사 : 미정 ○ 사업규모 : 1개소(부지 3,300㎡, 건물 2,200㎡) <p><input type="checkbox"/> 소요재원 및 사업비 집행현황</p> <ul style="list-style-type: none"> ○ 총사업비 : 6,000백만원(국비 4,200, 시도비 1,800) ○ 지금까지 집행액 : - 백만원(부지 미확보로 예산집행실적 없음) ○ 향후 소요액 : 6,000백만원 <ul style="list-style-type: none"> - '13 : 기초 및 실시설계(총사업비 12.5억, 국비 10억, 도비 2.5억) - '14 : 시설물 공사(총사업비 27.5억, 국비 22억, 도비 5.5억) - '15 : 운영 및 장비구입(총사업비 20억, 국비 10억, 도비 10억) <p><input type="checkbox"/> 추진상황(추진단계 및 진도 : - %)</p> <ul style="list-style-type: none"> ○ 현재 접근성이 좋은 해안가 국, 공유지 물색중 ○ 당해 어업인 및 단체에 대한 부산물센터의 필요성 및 부지확보 요청 <p><input type="checkbox"/> 앞으로 계획</p> <ul style="list-style-type: none"> ○ '13. 8월 : 공유재산 관리계획 제출 및 도의회 행환위 현장실사 ○ '13. 10월 : 부지확보 및 기본계획 수립 <p><input type="checkbox"/> 사업변경 내역</p> <ul style="list-style-type: none"> ○ 없음 			

사업명	제11회 대한민국농업박람회개최	담당자	친환경교육과 장선환(8330-2742)
-----	------------------	-----	-----------------------

□ 필요성 및 기대효과

- FTA 체결 등 세계 농업환경 변화에 대응 농업 경쟁력 제고를 위한 환경 및 농업 신기술을 전시 홍보하는 전문 농업박람회 개최
- 친환경농업의 우수성 홍보 및 수출계약, 구매약정, 현장판매를 통한 농가소득 창출
- 생명산업으로서 농업·농촌의 다양성과 중요성 홍보로 농업 경쟁력 제고

□ 사업개요

- 기 간 : 2013. 10. 18 ~ 10. 27(10일간)
- 위 치 : 전라남도농업기술원(나주시 산포면 소재)
- 시 공 사 : 자체추진
- 사업규모 : 전시관 10, 판매장터 2, 특별 및 부대행사 32종

□ 소요재원 및 사업비 집행현황

- 총사업비 : 1,301백만원(도비 100%)
- 지금까지 집행액 : 174백만원('13)
- 향후 소요액 : 1,127백만원('13)

□ 추진상황(추진단계 및 진도 : 50%)

- 농업박람회 개최 방향설정 워크숍 개최 : '13. 2. 14 ~ 15.
- 농업박람회 세부추진계획 확정 및 제1차 추진상황 보고회 개최 : 5. 22
- 명예대회장, 홍보대사, 자문위원 위촉 및 자문회의 개최 : 22명, 7. 16
- 후원기관·단체 지정 : 농림축산식품부, 농촌진흥청 등 11개 기관·단체
- 박람회 홍보자료 제작·배부 : 4종 65천매(리플릿 2종 60, 포스터 2종 5)

□ 앞으로 계획

- 관람객 유치 홍보활동 추진 : TV, 신문, 라디오, 인터넷, SNS 등
- 농업관련 유관기관·단체 참여유도 및 전국단위 학술행사 유치
- 다양한 볼거리 전시 연출 및 주차장 등 관람객 편의시설 정비
- 농업박람회 개최, 종합평가회 개최 등 단계별 추진

□ 사업변경 내역

- 총사업비 : 당초계획 1,800백만원 → 확보액 1,301백만원

사업명	증도~지도간 지방도 확포장공사	담당자	도로교통과 박은석 (☎ 7445)
-----	------------------	-----	--------------------

필요성 및 기대효과

- 도서연안을 경유하는 지방도 805호선을 통한 해안관광벨트 구축
- 도서지역과 내륙간 접근성 개선으로 관광활성화 및 지역개발촉진

사업개요

- 기간 : 2012 ~ 2016 ○ 위치 : 신안군 지도읍 탄동리 지내
- 시공사 : 토지 보상 중 ○ 사업규모 : 도로개설 L=3.3km, 2차로

소요재원 및 사업비 집행현황

- 총사업비 : 16,300백만원(도비 16,300)
- 지금까지 집행액 : 300백만원(실시설계 용역비)
- 향후 소요액 : 16,000백만원(공사비, 용지보상비, 감리비 등)

추진상황(추진단계 및 진도 : - %)

- 실시설계 완료 : 2012. 2.
- 편입토지 선보상 추진 : 2013. 1 ~

앞으로 계획

- 편입토지 선보상 추진 : 2014 ~ 2015
- 공사착수 : 2014. 03.
- 공사완료 : 2016. 12.

사업명	여운재 위험도로 구조개선사업	담당자	도로교통과 장호훈 (☎ 7443)
-----	-----------------	-----	--------------------

필요성 및 기대효과

- 지방도 819호선 위험구간인 여운재 부분 개선으로 교통편익 증대
- 위험도로 구조개선 통한 물류수송 원활로 주민소득증대에 기여

사업개요

- 기간 : 2011 ~ 2015 ○ 위치 : 영암군 금정면 연보리 일원
- 시공사 : 우림토건 외 2개사 ○ 사업규모 : 도로개설 L=2.61km, 2차로

소요재원 및 사업비 집행현황

- 총사업비 : 19,200백만원(국비 9,600 도비 9,600)
- 지금까지 집행액 : 1,450백만원(설계비 446, 공사비, 보상비 등 1,004)
- 향후 소요액 : 17,750백만원(공사비, 용지보상비, 감리비 등)

추진상황(진도 : 20%)

- 실시설계 완료 : 2012. 2.
- 토지보상 추진 : 2012. 6. ~
- 공사추진(진도 20%) : 터널 굴착 등

앞으로 계획

- 편입토지 보상 추진 : 2012. 6. ~ 2013. 12.
- 공사착수 : 2012. 06.
- 공사완료 : 2015. 12.

사업명	학산~미암간 안전한 보행환경 조성사업	담당자	도로교통과 최영택 (☎ 7442)
-----	----------------------	-----	--------------------

필요성 및 기대효과

- 영암 학산~미암면을 연결하는 지방도 819호선 보행환경 개선
- 보행자, 자전거, 농기계 등의 안전한 보행환경 조성으로 교통편의 증대

사업개요

- 기간 : 2012 ~ 2014
- 위치 : 영암군 미암면 채지리 일원
- 시공사 : 용진종합건설 외 1개사
- 사업규모 : L=3.58km, 2차로(농기계 등)

소요재원 및 사업비 집행현황

- 총사업비 : 13,000백만원(국비 6,500 도비 6,500)
- 지금까지 집행액 : 5,600백만원(설계비 460, 공사비 3,500, 보상비 등 1,640)
- 향후 소요액 : 7,400백만원(공사비, 용지보상비, 감리비 등)

추진상황(추진단계 및 진도 : - %)

- 실시설계 완료 : 2012. 5.
- 토지보상 추진 : 2012. 5 ~
- 공사추진(진도 20%) : 흙쌓기, 흙깎기, 채지교 설치 등

앞으로 계획

- 편입토지 보상완료 : 2013. 12.
- 공사추진 : 2012. 6. ~ 2015. 6.

사업명	송지~고담간 지방도 확포장공사	담당자	도로교통과 최의진 (☎ 7444)
-----	------------------	-----	--------------------

필요성 및 기대효과

- 문화유적지 및 관광지 접근성 개선으로 관광수요 창출
- 지역주민 교통편익증진 및 교통소통 원활로 주민소득증대에 기여

사업개요

- 기간 : 2012 ~ 2017
- 위치 : 해남군 송지면 해원리 일원
- 시공사 : 실시설계 중
- 사업규모 : L=4.7km, 2차로

소요재원 및 사업비 집행현황

- 총사업비 : 11,200백만원(도비 11,200)
- 지금까지 집행액 : 165백만원(설계비 165)
- 향후 소요액 : 11,035백만원(설계비, 공사비, 용지보상비, 감리비 등)

추진상황(추진단계 및 진도 : - %)

- 실시설계 착수 : 2012. 7.
- 조사 및 측량, 관계기관 협의, 주민설명회 등

앞으로 계획

- 실시설계 완료 : 2013. 12.
- 편입토지 선 보상추진 : 2014. 1. ~
- 공사추진 : 2015. 1 ~ 2017. 12.

사업명	보성~검백간 지방도 확포장공사	담당자	도로교통과 이정국 (☎ 7441)
-----	------------------	-----	--------------------

필요성 및 기대효과

- 보성 미력면과 검백면 도로 개설로 관광자원 개발
- 지역주민 교통편익증진 및 교통소통 원활로 주민소득증대에 기여

사업개요

- 기간 : 2012 ~ 2017
- 위치 : 보성군 미력면 화방리 일원
- 시공사 : 실시설계 중
- 사업규모 : L=4.9km, 2차로

소요재원 및 사업비 집행현황

- 총사업비 : 12,300백만원(도비 12,300)
- 지금까지 집행액 : 170백만원(설계비 170)
- 향후 소요액 : 12,130백만원(설계비, 공사비, 용지보상비, 감리비 등)

추진상황(추진단계 및 진도 : - %)

- 실시설계 착수 : 2012. 7.
- 조사 및 측량, 관계기관 협의, 주민설명회 등

앞으로 계획

- 실시설계 완료 : 2013. 12.
- 편입토지 선 보상추진 : 2014. 1. ~
- 공사추진 : 2015. 1 ~ 2017. 12.

사업명	시중~나주간 지방도 확포장공사	담당자	도로교통과 장호훈 (☎ 7443)
-----	------------------	-----	--------------------

필요성 및 기대효과

- 국도(13, 23호) 연결도로인 지방도 820호선 개선으로 교통안정성 확보
- 지역주민 교통편익증진 및 교통소통 원활로 주민소득증대에 기여

사업개요

- 기간 : 2012 ~ 2015
- 위치 : 나주시 왕곡면 양신리 일원
- 시공사 : 실시설계 중
- 사업규모 : L=3.7km, 2차로

소요재원 및 사업비 집행현황

- 총사업비 : 8,000백만원(도비 8,000)
- 지금까지 집행액 : 100백만원(설계비 100)
- 향후 소요액 : 7,900백만원(설계비, 공사비, 용지보상비, 감리비 등)

추진상황(추진단계 및 진도 : - %)

- 실시설계 착수 : 2012. 7.
- 조사 및 측량, 관계기관 협의, 주민설명회 등

앞으로 계획

- 실시설계 완료 : 2014. 7.
- 편입토지 선 보상추진 : 2014. 7. ~
- 공사추진 : 2014. 7 ~ 2015. 12.

11-2. 지방채 발행사업 : 해당없음

11-3. 민간투자사업

☐ 우리 전라남도에서 현재 추진 중인 민간투자사업 현황은 다음과 같습니다.

(단위: 백만원)

사업 유형	사업명	민간 사업자	총사업비	재정부담액			계약 기간
				'12년까지 부담액	'13년 부담 예정액	'14년 부터부담 예정액	
BTL	강진의료원 이전신축	(주)강진참사랑의료원	34,882	1,062	3,600	59,859	20년 (2032년까지)

11-3-1. 개별 민간투자사업 현황

사업명	강진의료원 신축이전 BTL	담당자	보건한방과 서은숙(8286-6023)
<p><input type="checkbox"/> 필요성 및 기대효과</p> <ul style="list-style-type: none"> ○ 기존 노후건물의 신축이전으로 전남 서남부 6개군 농어촌 주민들에게 양질의 의료서비스를 제공하기 위함 <p><input type="checkbox"/> 사업개요</p> <ul style="list-style-type: none"> ○ 기간 : '09.11.03.~'12.8.31, ○ 위 치 : 강진군 강진읍 탐진로 5 ○ 민간사업자 : (주)강진참사랑의료원 ○ 총사업비 : 34,882백만원 ○ 사업규모 : 230병상, 장례식장 3실, 기숙사 16실 ※ 부지 30,809㎡(건축연면적 18,171㎡, 3동) <p><input type="checkbox"/> 재정부담 현황</p> <ul style="list-style-type: none"> ○ 계약조건(건립완료 이후 20년간) ○ 지금까지 재정부담액(임대료) : 1,062백만원('12년), 국비 50%, 도비 50%) ○ 2013년 부담예정액 : 3,600백만원(국비 1,800, 도비 1,800) ○ 2014년 이후 부담예정액 : 59,859백만원(국비 50%, 도비 50%) <p><input type="checkbox"/> 추진단계 : 정상운영중</p> <p><input type="checkbox"/> 앞으로 계획</p> <ul style="list-style-type: none"> ○ 의료기관 정상 운영 및 임대료 지급 ○ 임대료 산정은 5년마다 재산정(물가변동분 반영) <p><input type="checkbox"/> 사업변경 내역 : 해당없음</p>			



특 수 공 시

풍력시스템 Test-bed센터 구축사업

〈 사업 개요 〉

- 위 치 : 영광군 백수읍 하사리 일원
- 사업기간 : 2011. 8 ~ 2014. 6
- 사업규모 : 20MW(1단계 20, 2단계 20, 3단계 60)
- 사 업 비 : 134.8억원(국비 81.5, 도비 20, 기타 33.3)
- 사업내용 : 풍력시스템 성능평가 기반구축
 - ※ 평가내용 : 풍속별 효율, 최대·최저 풍속에서의 발전기, 가동·제어·풍력 평가 및 기기 내력시험 등
- 주관기관 : 전남테크노파크

□ 추진배경 및 사업의 필요성

- 국내 기업이 개발한 풍력시스템에 대한 성능시험과 안정성 평가를 위한 기반 구축 필요
- 해상 풍력발전의 최적지인 우리도가 추진하는 풍력발전단지 조성과의 연계하여 신성장 동력산업으로 발전

□ 사업진행 현황

추진상황(추진단계 및 진도 : 52%)

- 풍력시스템분야 Test-bed 사업 선정(지경부) : '11. 5월
- Test-bed 구축사업 협약체결(전남TP↔에관공) : '11. 8월
- 풍력기 및 기상탑 사이트 배열 완료 : '12. 3월
- 모니터링 하우스 건축공사 설계 완료 : '12. 5월
- 대형 기상관측탑 조달구매 및 송전선로 설계 완료 : '12. 6월
- 2011년 지경부 공모사업 유치 및 협약 체결 : '12. 8월

- 모니터링 하우스 및 송전선로 설계 : '12. 5월
- 센터시공을 위한 농지전용 등 인허가 완료 : '12. 9월
- 풍력시스템 평가센터 신축공사 착공 : '13. 1월
- 풍력시스템 평가센터 신축공사 완료 : '13. 5월
- 송전선로 구축공사 전기공사계획 신고 : '13. 7월

《풍력시스템 Test-bed 구축 계획 안》



항공센터 비행시험평가 기반 확충

< 사업 개요 >

- 위치/기간 : 전남 고흥군 고흥만 간척지 / 2012 ~ 2016
- 사업비 : 200억원(국비 180, 지방비 20)
- 사업내용 : 무인기, 소형기 등 개발항공기 비행시험평가 기반시설 확충
- 장비 구축, 비행시험 R&D, 활주로 확장(700m→1,200m 연장) 등

□ 사업의 필요성

- 기 구축된 항공센터를 무인기, 소형기 등의 원활한 비행시험 평가가 가능하도록 비행시험 R&D 기반확충 시급
- 국가 「2020년 항공산업 Global 7 도약」을 위한 선진국 수준의 비행시험 인프라 확충

———— < 고흥 항공센터 > —————

- 위치/기간 : 전남 고흥만 간척지 / 2002 ~ 2009
- 사업비 : 243억원(국비 223, 지방비 20)
- 주요시설 : 비행선·소형기·무인기·헬기 시험동, 활주로 0.7km 구축 등

□ 추진상황

- 지경부, 항공산업 지역별·기능별 발전계획에 전남 비행시험평가 분야 R&D 유망거점지역으로 선정 : '10.11
- 道, 국가비행종합시험센터 구축방안 연구용역 추진 : '11. 3 ~ 6
- 산업부, 항공센터 기반확충사업('12~'16/200억원) 확정 : '11. 12 ~
- '12년 국비(4억원), '13년 국비(10억원) 확보 / 활주로 확장(700m→1,200m)
- 활주로 확장 타당성연구용역(교통연구원) 추진 : '13. 4 ~ 9

□ 주요성과

- 항공 연구개발의 발전과 비행시험 기술 자립화
- 항공관련 신기술의 확산과 제품기술의 확대발전을 도모
- 독자적 비행시험 인프라 구축으로 국내항공기 개발기술 자립화 기여 등



< 고흥 항공센터 전경 >

□ 장 점

- 비행시험평가를 위한 최적의 입지(비행구역 조건, 바다·호수 인접)
 - 국방부, 산자부, 과기부 합동 조사결과 항공센터 최적 부지로 선정
 - ① 전남 고흥, ② 제주도 모슬포, ③ 청주, ④ 제천 청풍
- 개발된 항공기, 소형기, 무인기, 비행선의 이착륙 비행이 자유로움
- 인구 저밀도 지역으로 비행시험 사고시 피해 예방 및 민원 최소
 - 미국, 일본 등 해외사례를 보면 비행시험센터는 해안 및 사막지역에 위치
- 930만평의 광활한 간척지에 위치하여 향후 확장 가능성 풍부

「F1 코리아 그랑프리」 개최

〈 대 회 개 요 〉

- 대회명칭 : FIA Formula One World Championship Korean Grand Prix
- 기 간 : 2010년 ~ 2016년 (7년간 개최, 이후 연장개최 가능)
- 대회장소 : 코리아 인터내셔널 서킷(전남 영암군 삼호읍 소재)
- 주 최 : 국제자동차연맹(FIA : Fédération Internationale de l'Automobile)
- 주 관 : F1대회조직위원회
- 경주대회 : 5.6km(서킷 길이), 55랩, 총거리 308km
- 참가규모 : 12개 팀 대회관계자 4천여명, 관람객 160천명

□ 추진 경과

- F1대회 유치 공식발표 및 조인 : '06. 10. 02
- F1대회지원법 공포 : '09. 10. 09
- F1대회 조직위원회 설립 : '09. 12. 15
- 한국 최초 F1대회 개최 : '10. 10. 22 ~ 10. 24
- 2011 F1 코리아그랑프리 개최 : '11. 10. 14 ~ 10. 16
- 2012 F1 코리아그랑프리 개최 : '12. 10. 12 ~ 10. 14

□ 2012 F1대회 개최 결과

〈개 요〉

- 기 간 : '12. 10. 12(금) ~ 14(일)
- 장 소 : 코리아 인터내셔널 서킷(전남 영암군 삼호읍 소재)
- 주최/주관 : FIA / F1대회조직위원회
- 참가규모 : 12개 팀, 24명 드라이버, 대회 관계자 3천여명

《주요성과》


- 3년 연속 대회 성공개최를 통해 모터스포츠의 대중화 실현
 - '12년 대회 : 21,370명(금) → 56,523명(토) → 86,259명(일)
 - 년도별 : 165,000명('10년)→160,236명('11년)→164,152명('12년)
- '가볼만한 대회'에서 '가보고 싶은 대회'로 콘텐츠 가치 상승
 - 공중파 홍보 프로그램과 국내외 언론보도 확대에 따른 대회 붐 조성
 - 모터스포츠 저변 확대로 국민적 관심 증대와 기업의 참여 증가
- F1대회가 기업 비즈니스 장으로 본격 활용
 - SK루브리칸츠에서 대회 공식 후원(트랙사이드 광고)
 - 기업부스를 활용한 VIP 고객 프로모션 전개
- 한국 F1대회 전 세계 190여개국 중계, 국가브랜드 가치 제고
 - 결승 당일 유럽 4개국(영국, 독일, 스페인, 이태리) 평균 시청률 약 40%대 기록
- 'F1+문화이벤트'를 통한 F1 가치 증대 및 관람객 참여 확산
 - 다양한 문화행사 개최로 관람객 만족도 제고 및 문화이벤트로 호평
- 경제적 파급효과 (한국산업개발연구원, 2012. 12)

생산유발효과	부가가치유발효과	고용유발 효과
1,266억원	494억원	1,933명

□ 2013년 F1대회 성공개최 방향

- 대회 개최권료 인하를 위한 FOM과의 협상을 통해 대회 수지구조 개선
- 국내외 모터스포츠 대회 유치, 기업임대 등 경주장 활용 극대화
- 관람객 유치를 위한 관광상품 개발 및 이벤트 개최
- 교통량 분산대책 추진 및 관광호텔, 고급·체험형 대체 숙박시설 확충 등으로 관람객 편의 증진

2012 F1 코리아그랑프리 현황



2012여수세계박람회 성공개최 지원

< 사업 개요 >

- 기 간 : 2012. 5. 12 ~ 8. 12(3개월간)
- 참 가 국 : 104개국, 4개 국제기구, 7개 기업, 23개 지자체
- 관 램 객 : 820만 3,956명(외국인 55만 여명, 국내 765만 여명)
- 사 업 비 : 2조 1,000억원 (시설1조 7,921/ 운영 3,079) - 민자 7,264억원 포함
- ※ 주제 : “살아있는 바다 숨쉬는 연안” (The living ocean and coast)

□ 추진배경

- 해안과 연안의 가치를 재조명함으로써 기후변화, 자원고갈 등 인류 현안과제에 대응하기 위한 국제사회의 협력 도모
- 국토의 균형 있는 발전 도모 및 국내 해양 산업과 해양과학기술 발전 기반 구축

□ 추진성과

- 주제구현 - 인류 미래자원의 보고 바다와 연안의 가치를 재인식
- 스토리텔링 전시로 기후변화, 해양보전 등 전지구적 이슈 메시지 전달
- 목표달성 - 세계 박람회 역사상 가장 작은 도시에서 가장 성공한 박람회
- 당초 관람객 목표인 800만명 초과 820만 3,956명 달성
- 문화박람회 - 세계인의 문화와 예술이 꽃피어 난 지구촌 축제
- 박람회 기간 각종 문화예술공연 13,438회(보고, 듣고, 즐기는, 체험형)
- 지역인프라 구축 - 획기적 전남 발전의 전기를 마련
- 전라선 KTX 개통, 이순신대교 건설, MVL 호텔, 항만건설 등
- 무사고 안전 박람회 - 시·도민의 자율적 참여와 봉사

《현장 사진》



2012 국제농업박람회 개최

〈 행사 개요 〉

- 기 간 : 2012. 10. 5. ~ 10. 29(25일간)
- 장 소 : 전라남도농업기술원 일원 / 343,692m²
- 주 제 : 『녹색미래를 여는 생명의 세계』
- 규 모 : 24개국 420개 국내외 기업·기관/관람객 115만명
- 사 업 비 : 24,680백만원(국비 7,000, 도비 17,680)
- ※ 부담비율 : 국비 28%, 도비 72%
- 전시내용 : 주제관(2), 테마전시관(3), 비즈니스관(3), 특별전시(7)

□ 사업의 필요성

- FTA 체결 등 급변하는 국·내외 농업환경에 대응 우리 농업의 발전성과와 미래상을 제시
- 농업 농촌이 지닌 공익적 가치를 국민들에게 알리고 더 나아가서 한국농업을 세계속의 농업으로 키워 국제 경쟁력 제고

□ 추진상황

- 국제농업박람회 국제행사 신청서 농림수산식품부 제출 : 2009. 3. 23.
- 2012 국제농업박람회 정부(기획재정부) 승인 : 2009. 6. 23.
- (재)전라남도국제농업박람회 조직위원회 설립 및 지원조례 제정 : 2009. 10.
- (재)전라남도국제농업박람회 조직위원회 설립허가 : 2009. 12.
- 농업박람회 주전시관 신축 및 행사장 환경조성 : 2010. 6. ~ 2012. 6.
- 국제농업박람회 개최 및 사후 평가분석 : 2012. 10. 5. ~ 12. 15.

□ 주요성과

- 참가기업 : 24개국 420개 기관·기업체(해외 23개국 103개, 국내 317)
- 수입창출 : 1,900억원(수출계약 255, 구매약정 1,586, 현장판매 등 59)
- 관람객 : 115만명(학생 단체관람, 가족단위 체험, 농업인, 도시소비장 등)
- 정성적 성과 : 지속 가능한 국제농업박람회와 학생단체 체험학습장으로 발전가능성을 확인된 박람회

《현장 사진》



【개막식】



【수출계약】



【농특산물 구매약정】



【산업곤충관】



【인산인해의 관람객】



보성읍5일시장 문화관광형시장 조성

< 사업 개요 >

- 사업기간 : 2009 ~ 2013
- 위 치 : 보성군 보성읍 원봉리 2-1
- 총사업비 : 11,296백만원(국비 7,364 도비 200 군비 3,732)
- 사업내용
 - 점포 8동 5,157㎡ / 아케이드 4,325㎡ / 야외공연장
 - 차밭 및 전통담장 포토존 등 부대시설 1식

□ 사업의 필요성

- 노후화된 전통시장을 현대식시설로 개설하여 소비자 구매욕구 증대와 상권 보호로 지역경제 활성화
- 공연장 등 부대시설을 확충하고 노점상을 시장내로 유입시켜 외래 관광객 유치와 주변 교통혼잡 해소

□ 추진상황

- 문화관광형시장 선정(중기청) : '09. 3. 27.
- 기본 및 실시설계 용역 : '10. 3. 30. ~ '10. 11. 29.
- 건축 공사 계약 체결 : '10. 12. 28.
- 임시시장 설치 : '11. 6월 ~ 9월
- 기존장옥 철거 : '11. 9월 ~ 10월
- 본 공사 착수 : '11. 11월
- 개장식 : '12. 4. 7.

□ 주요성과

- 낙후된 전통시장의 시설현대화를 통한 소비자의 구매 의욕을 촉진하고 시장 기능회복으로 지역경제 활성화에 기여

□ 현장사진

구시장 중앙통로



공사완료 후 전경



농어촌 행복마을 조성사업

〈 사업 개요 〉

- 선정기준 : 기존마을 12호, 신규단지 20호 이상 집단화 지역
- 지원내용 : 한옥 보급, 공공기반시설 확충, 주민소득 증대
 - 한옥 보급 : 동당 보조금 4천만원(도 2, 시군 2 내외), 용자금 4천만원
 - 마을 경관개선사업 : 마을 당 3억원(도 1.5, 시군 1.5)
 - 주민소득 증대사업 : 한옥민박, 특산물 판매, 체험프로그램 운영

□ 추진배경과 필요성

- 산업화 과정에서 이농현상 등 농어촌 인구의 공동화 현상이 심화되면서 농어촌 지역 공동체 복원 필요
- 낙후되어 있는 농어촌 마을을 살고 싶은 지역으로 만들어 거주민들과 후손들이 정착하고, 도시민들이 돌아오는 살기좋은 마을 조성

□ 추진상황

- 전라남도 한옥지원조례 제정 : 2005. 12
- 한옥발전기금 조성 운영(목표액/조성액 : 500억원/423억원) : 2006. 1
- 행복마을 발굴·선정 및 한옥 건립
 - 135개마을, 1,850동(완공 962, 추진중 888)
- 행복마을 공공기반시설 추진
 - 75개 마을 259억원(도비 138, 시군비 121)
- 주민주도의 소득증대 사업(2013. 6월) : 1,185백만원
 - 소득추이 : '10) 1,149백만원 → '11) 1,473백만원 → '12) 2,159백만원

□ 주요성과

- 소득증대와 주거환경 개선으로 행복마을 인구 증가
 - 인구유입 : 73개 마을 2,106명(도내 1,115, 타시도 991)
- 행복마을 자립능력 함양과 훈훈한 마을 공동체 조성
 - 마을·사회적 기업 및 반찬사업 추진 : 14개 마을
 - 마을 공동 소득 약·식용 작물 집단 재배

《행복마을 조성현황도》



《구례 오미 행복마을 전경》



전라남도 체육회관 건립

〈사업개요〉

- 위 치 : 무안군 삼향읍 오룡1길 41
- 사업규모 : 지하1층, 지상5층(부지 3,151m², 건축연면적 5,630m²)
- 시설용도 : 체육회(일반, 장애인)사무실, 다목적체육관, 회의실 등
- 사 업 비 : 135억원(부지 10, 설계·감리용역 13, 시설비 112)
 ※ 재원별 : 광특 38, 복권기금 49, 도비 48
- 사업기간 : 2009. 3 ~ 2012. 12

□ 건축 개요

- 대지위치 : 무안군 삼향읍 오룡1길 41
- 대지면적 : 3,151m²
- 건축용도 : 공공업무시설
- 건축면적/연면적 : 1,291m²/5,630m²
- 건폐율 / 용적율 : 40.98%/116.64%
- 층 수 : 지하1층, 지상5층
- 주요구조 : 철골철근콘크리트조(SRC)
- 주차대수 : 주차41대(지하35대-장애인용4대, 지상6대-장애인용2)

□ 층별 개요

- 지하1층 : 1,955m², 주차장, 설비실 등
- 지상1층 : 1,268m², 다목적강당(584m²), 스포츠과학센터, 역사관 등
- 지상2층 : 687m², 장애인체육회사무실·가맹경기단체사무실 등
- 지상3층 : 573m², 대회의실(169m²), 기자실 등
- 지상4층 : 573m², 전남체육회사무실 등
- 지상5층 : 573m², 전남체육회 가맹경기단체사무실 등

□ 지금까지 추진실적

- 도의회 공유재산 관리계획 승인 : '09. 12. 23
- 도의회 공유재산 관리계획 변경 승인 : '10. 12. 15
- 지방건설기술심의(설계심의) 완료 : '11. 4. 21
- 공사원가 사전검토(조달청) 완료 : '11. 5. 13
- 기본·실시설계용역 완료 : '11. 5. 31
- 전라남도계약심의위원회 계약심사 완료 : '11. 7. 14
- 체육회관 신축공사 집행계획 수립 : '11. 8. 10
- 책임감리용역 계약체결 : '11. 10. 4
- 건축 등 공사 계약체결 및 착공 : '11. 10. 20
- 시험가동 및 준공검사 : '12. 12. 21
- 전라남도 체육시설의 설치 및 운영조례 개정 : '12. 12. 31
- 경기가맹단체 입주(도 체육회-일반, 장애인) : '13. 1. 18~
- 체육회관 준공식 : '13. 1. 24

□ 기대효과

- 전문 체육인의 체육공간(스포츠과학센터, 다목적 강당 등) 확보로 지방체육 발전 도모 및 장애인 체육시설 활성화 도모
- 남악신도시 인근 주민들을 위한 체육기반시설 확충으로 생활체육 만족도 제고

도 체육회관 건립공사 준공 사진



세계한민족여성네트워크(KOWIN) 대회 개최

< 사업 개요 >

- 사업위치 : 여수시 엠블호텔 일원
 - 개최기간 : '12. 8. 28.~8. 31.(2012여수세계박람회 직후)
 - 참여인원 : 33개국, 420여명(정치, 경제 등 다양한 분야 활동)
 - 주 제 : 기후변화에 대응하는 글로벌 한민족 여성
 - 주요내용 : KOWIN발전방향 및 주제별 토론회, 문화탐방 등
 - 총사업비 : 7억원(국비 3, 도비 1, 시비 1)
 - 주최/협조 : 여성가족부, 전라남도, 여수시, 매일경제 /
외교통상부, 세계한민족여성재단
- * KOWIN(Korean Women's International Network)

□ 사업의 필요성

- 2013여수세계박람회 개최도시로서 세계적인 한민족 전문 여성인력과 리더의 연계로 국제적 위상 제고
- 국제감각을 지닌 국내외 한민족 여성들의 정보교류와 여성기업육성 등 여성 권익신장을 통한 세계적인 여성친화도시 실현

□ 추진상황

- 여성가족부장관 방문 시 건의(2회), 직접방문 등 다양한 활동으로 국제행사 유치 확정
 - * 서울(2001~2008), 인천(2009), 부산(2010), 울산(2011) 등 지역에서 네 번째 국제행사 유치성과
- 지역담당관(미국, 캐나다, 호주 등 20개국) 간담회(해외지역별 활동보고)
- 기초연설, 주제별(환경·경제·문화) 강연, 문화탐방 등
 - * 한국인 최초 옥스퍼드대 명예교수, 미LA검찰청 검사 등 참석

□ 주요성과

- 세계 각국에서 참가하는 한민족 여성들에게 남도의 따뜻한 정을 느낄 수 있는 계기 마련

《현장 사진》



은퇴의사를 활용한 행복의원 개설

〈 사업 개요 〉

- 배치기관 : 완도 노화보건지소
- 진료과목 : 소아청소년과(노화, 보길, 소안 14세이하 1,300명)
- 성 명 : 정 우 남(남)
- 사 업 비 : 206백만원(도비 75, 군비 131)
 - ※ 부담비율 - 도비 36%, 군비 64%
- 지원내용 : 은퇴의사 숙소건립비 지원
- 지원방법 : 자치단체 보조사업

□ 사업의 필요성

- 은퇴의사 전문성 활용으로 주민에 대한 양질의 의료서비스 제공
- 매년 감소되고 있는 공중보건 의사제도 보완 및 의료취약지역에 전문의사 진료
- 안정된 의료기반 구축으로 의료취약지역 주민 정주의식 고취

□ 추진상황

- 은퇴의사 1차 현지방문 : '11. 7월
- 주민등록 및 이사 : '11. 9월
- 행복의원 상표등록(특허청) : '11. 9월
- 정상진료 개시 : '11. 10월
- 은퇴의사 숙소 입주 : '12. 9월

□ 주요성과

- '13. 6. 30일 현재까지 총 2,494명 (진료 1,322, 접종 1,172)
 - '11년 419명(예진 154), '12년 1,464명(예진 691), '13년 611명(예진 327)
 - ※ 은퇴의사 부인 : 도서지역 어린이 영어교육 봉사
 - ▶ 중, 초등학생 2개반(노화교회, 월~금)

《현장 사진》



농업정책자금 이자차액 지원

〈 사업 개요 〉

- 지원대상 : 농(임)업인, 농업법인, 농(임)산물가공사업자 등
- 대상사업 : 농협(원예특작·축산 등)과 산림조합(산림소득 등)의 종합자금
- 대출규모 : 2,000억원
- 사업비 : 60억원(도비 18, 시군비 42) ※ 부담비율: 도 30%, 시군 70%
- 사업내용 : 농업종합자금 대출시 연 이자 3%중 2% 지원
 - 대출 한도액(최대 3년간) : 개인 1억원 이내, 법인 2억원이내
 - ※ 혜택기간 : 농기계 구입(1년), 사료·운전자금(2년), 시설자금(3년)
- 신청장소 : 주소지(사업장) 읍·면사무소(농협 대출 가능 여부 확인)

□ 사업의 필요성

- 한미 FTA 체결, 한중 FTA 추진 등으로 농업·농촌 경제의 어려움이 예상됨에 따라 농가의 경영난 해소와 농업 경쟁력 강화
- 농업예산을 보조위주에서 저리(1%) 용자 전환을 통해 수혜대상 확대 및 이자부담 경감으로 농림사업 효율성 제고

□ 추진상황

- 우리도와 전남농협, 산림조합전남도지회간 이자차액 지원 협약을 체결하고, 심의위원회를 구성·운영하는 등 지속 추진중
 - 협약 체결 : 도와 전남농협('11. 9), 도·산림조합도지회('12. 12)
 - 연도별 추진현황 : ('12) 572억원 ▶ ('13년 6월말 현재) 736억원
- 대출을 필요로 하는 다수의 농·임업인 등이 자금 지원 혜택에 누락되지 않도록 교육 및 홍보 수시 전개
 - 농협·공무원 등 교육 및 신문, TV, 각종 회의 등 홍보(12회)
 - 이자차액 지원 관련 주요 질의응답 자료 송부 및 마을방송 실시(2회)

□ 주요성과

- 농업인 1인당 3년간 최대 6백만원, 농업법인은 12백만원 이자 절감
- 농업인 누구나 공정하게 자신의 영농계획에 맞춰 대출 가능한 시스템 구축

친환경농업 저변 확대를 위한 경영지원 및 교육

〈사업개요〉

- 친환경농업 실천농가 인센티브 지원
 - 친환경농업 직접지불금 138억원, 친환경농산물 인증 78억원
 - 유기농 종합보험 4억원(유기농실천보험 1, 소비자 안심보험 3)
- 친환경농업 육성기금 지원
 - 친환경농산물 생산·가공·유통 시설 자금 70억원
- 현장실습·체험 등을 통한 친환경농업 교육·홍보 강화
 - 친환경농업 실천교육, 소비자 초청 체험행사, 유기농명인제도 운영

□ 사업의 필요성

- 3농정책(부자되는 농업, 살고싶은 농촌, 부자되는 농업인)의 농산업 육성으로 삶의 질 향상을 위한 유기농 생태전남 실현 기반구축
- 친환경농업 실천 과정에서 필요한 자금의 적기 지원을 통하여 친환경 농업의 건전한 육성과 확산으로 농업의 경쟁력 제고

□ 사업 추진상황

- 친환경농가 경영안정 지원
 - 친환경농업직불금 지원 : 24천ha, 138억원
 - 친환경농산물 인증비 지원 : 18천건, 78억원
 - 유기농 종합보험 지원
 - 유기농 실천보험 : 993농가, 1,989ha, 104백만원,
 - 소비자 안심보험 : 1,418건, 281백만원
- 친환경농업 육성기금 용자 지원 : 29건, 44억원
- 친환경농업 실천 확산을 위한 친환경농업 교육·홍보 : 101천명

□ 주요성과

- 2012년말 유기·무농약 인증면적 75,948ha로 전국의 60%(1위) 점유
- 친환경농업인 안정적 영농기반 구축 및 친환경농산물 소비자 신뢰제고

섬 주민 복지·생활여건 개선 지원

〈 사업 개요 〉

- 사업기간 : 2006 ~ (계속)
- 위 치 : 8개시군 225개 섬
- 규 모 : 37,420가구 105천명
- 총사업비 : 93억원(국비 38, 도비 24, 시군비 31)
- 사업주체 : 시·군
- 주요내용 : 도서민 여객선 운임지원, LPG·생필품 물류비 지원

□ 추진배경 및 사업의 필요성

- 도서민의 교통편의 증진 및 정주여건 개선으로 삶의 질 향상 도모
- 생필품 가격이 육지보다 높은 가격에 거래되는 섬주민의 경제적 부담을 덜어주기 위해 내륙과 큰 가격차를 보이는 생필품 물류비를 지원

□ 사업진행 현황

○ 섬주민 여객선 운임 지원

- 사 업 비 : 7,640백만원(국비 3,820, 도비 1,910, 시군비 1,910)
- 지원내용 : 도내 모든 섬 항로에 정률지원 20%를 기본으로 지원
하고 5천원 초과 금액에 대해서는 전액 보조지원
- 섬주민 여객선 운임지원 보조금 교부 결정 및 송금 : '12. 2월
- 국비지원 상향 조정 및 방문객까지 확대 지원 건의

○ 섬주민 생필품 물류비 지원

- 사 업 비 : 1,667백만원(도비 500, 시군비 1,167)
- L P G : 섬지역과 시군소재지 가격 차액 지원(통당 2~10천원)
- 생필품 : 섬지역 소재 농협하나로 마트를 통한 생필품 물류비 지원

□ 현장사진

《섬주민 여객선 운임지원》



《LPG 물류비 보급지원》



주 관 부 서	해양항만과
담당자/연락처	최은주 / 061-286-6824

수산업 규모화·기업화 추진

< 사업 개요 >

- 사업기간 : 2009~2013(5년간)
- 대 상 : 양식어업 및 어선어업 분야 20개 품목
- 사 업 비 : 1,140억원(국비 33%, 도비 11%, 시군비 23%, 기타 33%)
- 사업내용 : 20개 품목에 대한 품목별 주식회사 설립
 - ※ 20개 품목 - 김, 새고막, 흥합, 전복, 멸치, 새우젓, 매생이, 근해자망, 우럭, 고막, 굴비, 문어, 굴, 툫, 꼬시래기, 미역, 홍어, 다시마, 물김 등

□ 추진배경 및 사업의 필요성

- 수산업은 각 개인이 개별적으로 생산, 가공, 유통을 영위함에 따라 노동 집약적이고 단순 가공형태의 경영으로 영세성을 벗어나지 못함
- 영세한 어선어업과 단순 양식형태 어업의 구조 재편으로 규모화·기업화를 통한 경쟁력 확보 및 경영 합리화로 어업인 소득증대 도모

□ 사업진행 현황

- 2008년 : 수산 기업화 추진 전담부서 신설
 - 교보증권과 업무협약을 체결하여 품목별 창업스쿨 등 사업성 평가(9개 품목) 및 어업인 설명회(193회) 개최
- 2009년 : 4개 주식회사 설립(주주 1,387명/출자금 11,957백만원)
 - 장흥무산김(2.25), 완도전복(3.26), 여수녹색멸치(10.28), 신안새우젓(11.4)주식회사 창립총회
- 2010년 : 1개 주식회사 설립(주주 39명/출자금 1,302백만원)
 - 신안우럭 주식회사 창립총회(1.27)
- 2011년 : 1개 주식회사 설립(주주 102명/출자금 1,801백만원)
 - 여수새고막 주식회사 창립총회(6.15)
- 2013년 6월말 : 2개 주식회사 설립(주주 50명/출자금 747백만원)
 - 여수흥합(2.1), 영광꽃게주식회사(6.28) 창립총회

□ 앞으로 계획

- 2013년(3개) : 진도김 등 3개 주식회사 설립 추진 중
- 2013년 이후(9개) : 고흥김, 툫, 목포연근해, 등 경쟁력 있는 품종 추진

□ 현장사진

영광꽃게주식회사 창립총회 개최



어업인 설명회 개최



노후 소방차량 보강사업

< 사업 개요 >

- 예산액 : 4,762백만원(국비 1,081, 도비 3,681)
- 사업량 : 41대(교체·보강)⇒노후교체 36, 신규5

부서별	예산액			사업량	
	계	국비	도비		
계	4,762	1,081	3,681	41대	
소방행정리	2,600	-	2,600	22대	펌프9, 물탱크1, 화학1, 지휘1, 조사1, 순찰4, 진단3, 행정2
방호구조리	2,162	1,081	1,081	19대	구조1, 구급16, 구조버스1, 방수탑1

※ 2012년도 실적 : 56대 5,980백만원(전년대비△15대 △1,218백만원)

□ 사업의 필요성

- 노후된 소방차량의 단계적 교체사업을 통하여 신속한 화재출동 등 현장대응능력 제고로 화재로 인한 도민의 생명보호와 재산피해 최소화

□ 추진상황

- 소방차량 보유현황 (단위 : 대)

구분	총계	펌프차	물탱크차	화학차	사다리차	구급차	구조차	지휘차	순찰차	배연차	굴삭기	진단차	행정차	화물차	기타차
합계	524	206	26	18	9	88	14	12	21	8	4	41	18	12	47

- 노후차량 현황 (‘13. 1. 1.현재)

전체차량	노후차량	노후도	사업완료후
524	157	29.9%	노후도 ⇒ 23.1% (감6.8%)

□ 주요성과

- 매년 도비 30여억원을 투입하여 도내 노후된 소방차량의 연차적 교체로 노후율을 개선에 나가고 있으며, 고가인 특수차량(굴절, 사다리차) 구매시에는 특별교부세 등 중앙지원사업비 교부를 통한 구매 추진 ※ 2012년 특별교부세 19억원

《소방차량의 종류 및 성능》

		
<p>펌프차(대형,중형,소형) ⇒ 일반 화재진압(3,000리터)</p>	<p>구급차 ⇒ 응급환자 이송</p>	<p>사다리차(고가사다리차) ⇒ 고층건물화재 방수구조 작업</p>
		
<p>고성능 화학차 ⇒ 유류 화재 같은 경우에는 고성능 화학차에 탑재 되어 있는 소화약제로 효과적인 진화</p>	<p>구조 공작차 ⇒ 각종 구조 장비 탑재 (유압장비,파괴장비,산소호흡기 등등)</p>	<p>사다리차(굴절사다리차) ⇒ 고층건물화재 방수구조 작업</p>
		
<p>내폭화학차 ⇒ 차체와 유리창이 폭발에도 견딜 수 있도록 만들어짐 화학공장/폭발물 취급소 등의 현장에서 유효하게 사용 포말,분말 탑재</p>	<p>물탱크차 ⇒ 화재 진화에 필요한 물의 공급을 위해 만들어진 차량 6000~10000리터</p>	<p>배연차 연기 다량 발생하는 화재시 배연목적으로 활용(지하층화재)</p>