

“ 2011 F1 대회와 2012 여수세계박람회 성공 개최 ”



2010회계연도
재 무 보 고 서



전라남도
JeollaNamdo

2010 회계연도 재무보고서



CONTENTS

검 토 보 고 서

- I. 결 산 총 평
- II. 재 무 제 표
- III. 재무제표의 주석
- IV. 필수보충정보
- V. 부 속 명 세 서

전라남도 재무보고서에 대한 검토보고서

전라남도지사 귀하

우리는 첨부된 전라남도의 2010년 12월 31일로 종료되는 회계연도의 재무보고서(현금흐름보고서는 「지방자치단체 회계기준에 관한 규칙」의 부칙에 따라 작성되지 아니하였습니다)를 검토하였습니다.

이 재무보고서를 작성할 책임은 지방자치단체의 장에게 있으며, 우리의 책임은 동 재무보고서에 대하여 검토를 실시하고 이를 근거로 이 재무보고서에 대하여 검토결과를 보고하는데 있습니다.

우리는 「지방자치단체 재무보고서 검토 기준」에 따라 검토를 실시하였습니다. 이 기준은 우리가 재무보고서가 중대하게 왜곡 표시되지 아니하였다는 것에 관해 보통수준의 확신을 얻도록 검토를 계획하고 실시할 것을 요구하고 있습니다. 검토는 주로 질문과 분석적 절차에 의거 수행되므로 감사보다는 낮은 수준의 확신을 제공합니다. 우리는 감사를 실시하지 않았으므로 감사의견을 표명하지 않습니다.

우리의 검토결과 상기 재무보고서는 「지방자치단체 회계기준에 관한 규칙」 및 「지방자치단체 재무회계 운영규정」에 중요하게 위배되어 표시되었다는 점이 발견되지 아니하였습니다.

전남 목포시 상동 860-1
회계법인 이촌 호남지점
공인회계사 김 정 모
공인회계사 정 성 균



2011년 5월 16 일

I. 결산총평



1 전라남도의 일반현황----- 3

2 재무보고서의 구성----- 3

3 전라남도가 설치한 회계----- 5

4 재무제표에 대한 요약 설명----- 6

5 발생주의 복식부기 재무분석-----10

1. 전라남도의 일반현황

전라남도는 1896년 8월 4일 설치되었으며, 설치 이후 수 차례의 행정구역의 변경을 거쳐 2010년말 현재 행정구역의 면적은 12,247km²(전국의 12%)이며, 5시 17군, 295 읍·면·동으로 구성되어 있습니다.

전라남도의 행정조직은 1실, 10국, 1단, 43과, 3원, 1대학, 10소방서, 1출장소, 8사업소로 구성되어 있고 공무원 현원은 의회사무처를 포함하여 3,855명입니다.

한편, 2010회계연도말 현재 전라남도의 주민 수는 799,520세대 1,918,485명(전국의 3.8%)입니다.

2. 재무보고서의 구성

2-1. 결산총평

정보이용자들이 재무제표에 포함된 중요한 회계정보를 쉽게 이해 할 수 있도록 머리말과 재정분석 및 통계 등 설명 자료를 기술한 것입니다.

2-2. 재무제표

지방자치단체의 재정상황을 표시하는 가장 중요한 요소로서 재정상태보고서, 재정운영보고서, 순자산변동보고서 및 현금흐름보고서로 구성되며, 뒤에 설명되는 재무제표에 대한 주석을 포함하는 것입니다.

다만, 현금흐름보고서는 「지방자치단체 회계기준에 관한 규칙」 부칙에 따라 작성이 유예되어 포함되지 않았습니다.

한편, 재정운영보고서는 비용항목을 기능별로 분류하여 나타내는 기능별재정운영보고서와 비용항목을 성질별로 분류하여 나타내는 성질별재정운영보고서 두 가지를 작성하고 있는데, 재무제표에는 기능별재정운영보고서가 포함되며, 성질별재정운영보고서는 필수보충정보에 포함되어 있습니다.

2-2-1. 재정상태보고서

특정 시점의 지방자치단체의 자산과 부채의 내역 및 상호관계 등 재정상태를 나타내는 재무제표로서 자산, 부채 및 순자산으로 구성됩니다.

2-2-2. 재정운영보고서

회계연도 동안의 재정운영 결과인 수익과 비용의 내역을 일정기준에 따라 체계적으로 표시하는 재무제표로서 수익과 비용으로 구성됩니다. 기업회계와는 달리 재정운영보고서는 회계연도 동안의 이익 또는 손실의 산정을 목적으로 하지 않습니다.

2-2-3. 순자산변동보고서

회계연도 동안의 순자산의 증감 내역을 표시하는 재무제표로서 재정운영에 따른 운영차액과 기타순자산의 변동을 기재합니다.

2-3. 재무제표에 대한 주석

정보이용자에게 충분한 회계정보를 제공하기 위하여 지방자치단체가 채택한 주요한 회계정책과 재무제표에 표시된 회계과목의 세부내역 및 기타 재무제표에 중대한 영향을 미치는 사항을 설명하는 것입니다.

2-4. 필수보충정보

재무제표의 내용을 보완하고 정보이용의 이해를 돕기 위해 필수적으로 제공되어야 하는 정보를 말하며, 예산결산요약표, 성질별재정운영보고서, 관리책임 자산명세서, 예산회계와 재무회계의 차이에 대한 명세서가 포함되어 있습니다.

2-5. 부속명세서

회계과목에 대한 세부내역을 명시할 필요가 있을 때 행정안전부장관이 정하는 바에 따라 추가적인 정보를 제공하는 것으로 일반유형자산명세서, 주민편의시설 명세서, 사회기반시설명세서, 감가상각명세서, 회계별재무제표 총괄요약 명세서가 포함되어 있습니다.

3. 전라남도가 설치한 회계

3-1. 현황

전라남도의 회계는 지방재정법에 따라 일반회계, 기타특별회계, 기금 및 지방공기업특별회계로 구분되어 운영되고 있으며, 구체적으로는 일반회계 1개, 기타특별회계 6개, 지방공기업특별회계 1개 및 예산외로 운영되는 기금 17개가 설치되어 운영되고 있고, 그 내역은 다음과 같습니다.

【 전라남도의 회계현황 】

회 계	종 류	근거법규	설 치 목 적	비 고
일반회계	일 반 회 계	지방재정법	일반적 도정운영활동 수행	
기 타 특별회계	대 학 운 영	조 례	전남도립대학운영	
	원 자 력 발 전 지 역 개 발	조 례	주변지역개발 및 방재대책 추진	
	물 이용부담금수질개선	조 례	수질개선과 주민지원사업	
	의 료 급 여 기 금	조 례	의료급여사업	
	농 어 촌 진 흥 기 금	조 례	농어민 육성 및 개발	
지방공기업 특별 회계	광 역 교 통 시 설	조 례	광역교통사업	
	지 역 개 발 기 금	조 례	지방공기업 및 지역개발사업	
기 금	남 북 교 류 협 력 기 금	조 례	남북교류 및 통일관련사업	
	녹 색 축 산 육 성 기 금	조 례	녹색축산실현으로 축산업경쟁력 강화	
	중 소 기 업 육 성 기 금	조 례	중소기업육성 및 경영안정	
	투 자 유 치 진 흥 기 금	조 례	기업 및 투자유치	
	문 예 진 흥 기 금	조 례	문화예술 진흥	
	국 악 단 육 성 기 금	조 례	공연연구 및 교육활성화	
	체 육 진 흥 기 금	조 례	체육인구확대 및 우수선수 발굴	
	사 회 복 지 기 금	조 례	사회복지증진 및 재해구호사업	
	여 성 발 전 기 금	조 례	남녀평등촉진 및 여성복지증진	
	식 품 진 흥 기 금	조 례	식품위생사업	
	환 경 보 전 기 금	조 례	환경보전 및 환경개선	
	재 난 관 리 기 금	조 례	재난 및 안전관리	
	농 업 인 학 습 단 체 육 성 기 금	조 례	농업인 학습단체 육성	
	통 합 관 리 기 금	조 례	기금 통합운영	
	한 옥 발 전 기 금	조 례	한옥보존 및 보급	
	친 환 경 농 업 육 성 기 금	조 례	친환경농업육성	
	농 어 촌 진 흥 기 금	조 례	농어민 육성 및 개발	

3-2. 2010회계연도 중 회계의 변동

2010회계연도 중 녹색축산실현을 통한 축산업 경쟁력을 강화하기 위한 소요 재원을 확보하기 위하여 농어민육성 및 개발을 강화하기 위해 농어촌진흥기금을 신설하였고, 농어촌진흥기금특별회계는 폐지하였습니다.

4. 재무제표에 대한 요약 설명

4-1. 재정상태

재정상태보고서는 특정시점(2010.12.31현재)의 재정상태를 나타내는 재무제표로 자산, 부채, 순자산으로 구성되어 있습니다.

재정상태보고서에 의하면, 전라남도의 총자산은 19,387,838백만원이고, 총부채는 1,053,250백만원으로 총자산에서 총부채를 차감한 순자산 규모는 18,334,588백만원입니다.

순자산은 지방자치단체가 장래에 공공서비스 제공을 위해 보유하고 있는 자원을 의미하며, 순자산 규모가 부채에 비해 상대적으로 큰 것은 민간기업과 다른 지방자치단체의 고유특성에 기인하는 것으로 이해됩니다.

이와 같은 재정상태를 계정별로 살펴보면 다음과 같습니다

4-1-1. 자 산

자산의 구성내역은 유동자산이 769,047백만원(4.0%)이고, 유동자산을 제외한 비유동자산이 18,618,791백만원(96.0%)으로 비유동자산이 상대적으로 큰 비중을 차지하고 있습니다.

유동자산은 현금및현금성자산 259,672백만원(33.7%), 단기금융상품 316,282백만원(41.1%)등으로 구성되어 있으며, 지방세에 대한 미수채권인 미수세금은 27,948백만원, 세외수입에 대한 미수채권인 미수세외수입금은 1,085백만원, 미수정부간이전수익 436백만원, 기타유동자산 169,589백만원이며 결손을 예상한 대손충당금이 5,965백만원입니다.

비유동자산은 투자자산 1,304,467백만원(7.0%), 일반유형자산 641,415백만원(3.4%), 주민편의시설 182,407백만원(1.0%), 사회기반시설 16,482,903백만원(88.5%), 기타비유동자산 7,599백만원(0.1%) 등으로 구성되어 있습니다.

4-1-2. 부 채

부채의 구성내역은 유동부채가 181,224백만원(17.2%)이고, 장기차입부채가 843,204백만원(80.1%), 기타비유동부채가 28,822백만원(2.7%)으로 비유동부채가 총부채의 82.8%를 차지하고 있습니다.

[요약재정상태보고서]

(단위 : 백만원, %)

구 분	2010회계연도		2009회계연도	
	금 액	구성비	금 액	구성비
유 동 자 산	769,047	4.0	772,991	4.1
투 자 자 산	1,304,467	6.7	1,266,305	6.7
일반유형자산	641,415	3.3	624,970	3.3
주민편의시설	182,407	0.9	173,134	0.9
사회기반시설	16,482,903	85.0	16,129,721	85.0
기타비유동자산	7,599	0.0	17,044	0.1
자 산 총 계	19,387,838	100	18,984,165	100
유 동 부 채	181,224	17.2	177,999	17.6
장기차입부채	843,204	80.1	796,238	78.9
기타비유동부채	28,822	2.7	35,508	3.5
부 채 총 계	1,053,250	100	1,009,745	100
고정순자산	17,222,853	93.9	16,843,243	93.7
특정순자산	402,222	2.2	270,990	1.5
일반순자산	709,513	3.9	860,187	4.8
순자산총계	18,334,588	100	17,974,420	100
부채 및 순자산총계	19,387,838		18,984,165	

※ 부채비율 : 5.4(총부채/총자산), 실질부채액 7,281억원(총부채 - 시군 융자액 3,252억)

4-2. 재정운영결과

재정운영보고서에 의하면, 2010회계연도 전라남도의 총비용은 4,614,846백만원이고 총수익은 4,968,881백만원이며, 수익이 비용을 초과하여 운영차액이 354,035백만원 발생하였습니다. 이와 같은 재정운영 결과를 살펴보면 다음과 같습니다.

4-2-1. 수 익

수익은 자체조달수익이 761,625백만원(15.3%)이고, 정부간이전수익 4,198,029백만원(84.5%), 기타수익 9,227백만원(0.2%)으로 정부간이전수익의 비중이 상대적으로 높음을 알 수 있습니다.

4-2-2. 비 용

가. 성질별 분류

비용을 성질별로 살펴볼 때 인건비 250,999백만원(5.4%), 운영비 610,341백만원(13.2%), 정부간이전비용 3,438,924백만원(74.5%), 민간등이전비용 273,055백만원(5.9%), 기타비용 41,527백만원(0.9%)등으로 구성되어 있습니다.

[요약재정운영보고서(성질별)]

(단위 : 백만원, %)

구 분	2010회계연도		2009회계연도	
	금 액	구성비	금 액	구성비
인 건 비	250,999	5.4	231,523	5.2
운 영 비	610,341	13.2	612,280	13.7
정부간이전비용	3,438,924	74.5	3,402,323	76.1
민간등이전비용	273,055	5.9	183,348	4.1
기타비용	41,527	0.9	42,352	0.9
비 용 총 계	4,614,846	100	4,471,826	100
자체조달수익	761,625	15.3	544,824	11.5
정부간이전수익	4,198,029	84.5	4,203,155	88.4
기타수익	9,227	0.2	6,067	0.1
수 익 총 계	4,968,881	100	4,754,046	100
운 영 차 액	354,035		282,220	

나. 기능별 분류

비용을 기능별로 살펴볼 때 사회복지 1,376,826백만원(29.8%), 농림해양수산 949,691백만원(20.6%), 환경보호 404,282백만원(8.8%), 문화및관광 437,470백만원(9.5%), 국토및지역개발 296,947백만원(6.4%)등의 순으로 나타나고 있습니다.

[요약재정운영보고서(기능별)]

(단위 : 백만원, %)


구 분	2010회계연도		2009회계연도	
	금 액	구성비	금 액	구성비
일반공공행정	284,759	6.2	178,537	4.0
공공질서 및 안전	115,087	2.5	139,818	3.1
교 육	1,727	0.0	2,108	0.0
문화 및 관광	437,470	9.5	341,319	7.6
환경보호	404,282	8.8	437,059	9.8
사회복지	1,376,826	29.8	1,401,803	31.3
보 건	39,719	1.0	47,388	1.1
농림해양수산	949,691	20.6	1,002,205	22.4
산업·중소기업	153,898	3.3	208,447	4.7
수송 및 교통	165,794	3.6	141,864	3.2
국토 및 지역개발	296,947	6.4	310,571	6.9
과학기술	5,210	0.1	2,709	0.1
예 비 비		0.0		
기 타	383,436	8.3	257,998	5.8
비 용 총 계	4,614,846	100	4,471,826	100
자체조달수익	761,625	15.3	544,824	11.5
정부간이전수익	4,198,029	84.5	4,203,155	88.4
기 타 수 익	9,227	0.2	6,067	0.1
수 익 총 계	4,968,881	100	4,754,046	100
운 영 차 액	354,035		282,220	

5. 발생주의 복식부기 재무분석

(단위:억원,명,%,천원)

분 야	지 표 명	산 식 값(억원, 명)		지표값 (%, 천원)
		기본값	비교값	
재 정 상 태	총 자 산 대비 총 부 채 비율	10,532	193,878	5.43
	총 부 채 대비 차입부채 비율	9,565	10,532	90.81
	총 부 채 대비 실질부채 비율	7,281	10,532	69.13
	재정자금 대비 금융상품 비율	3,244	5,841	55.55
	총 부 채 대비 현금자산 비율	14,563	10,532	138.27
	차입부채 대비 재정자금 비율	5,841	9,565	61.07
	유동부채 대비 유동자산 비율	7,690	1,812	424.36
	미수세금 대비 대손충당금 비율	50	279	17.98
	민간융자금 대비 단기융자금 비율	755	4,046	18.67
재 정 운 영	예 산 대비 세 출 비율	51,488	53,832	95.65
	경상비용 대비 이자비용 비율	265	11,584	2.29
	이자수익 대비 이자비용 비율	265	470	56.45
	총 수 익 대비 경상수익 비율	15,403	49,689	31
	경상수익 대비 자체조달수익 비율	7,265	15,403	47.17
	자체조달수익 대비 채 권 비율	238	7,616	3.13
	세외수익 대비 채 권 비율	9	1,009	0.91
	총 비 용 대비 경상비용 비율	11,584	46,148	25.1
	지 출 액 대비 자산취득 비율	4,375	51,488	8.5
회 계 책 입	주 민 1인당 총 자 산	193,878	1,918,485	10,114
	주 민 1인당 총 부 채	10,532		549
	주 민 1인당 실질부채	7,280		380
	주 민 1인당 총 수 익	49,688		2,592
	주 민 1인당 자체조달수익	7,616,248		397
	주 민 1인당 지방세수익	6,606		345
	주 민 1인당 총 비 용	46,148		2,407
	주 민 1인당 민간등이전비용	2,730		142
	공무원 1인당 총 수 익	49,688	3,801 (3,747 + 3,855) / 2	1,307,256
	공무원 1인당 총 비 용	46,148		1,214,114
	공무원 1인당 급 여	1,948		51,271

Ⅱ. 재무제표



1	재정상태보고서-----	13
2	기능별 재정운영보고서-----	19
3	순자산변동보고서-----	21

1. 재정상태보고서(2010회계연도)

당해연도 2010년 12월 31일 현재

(단위 : 원)

과 목	일반회계	기 타 특별회계	기 금	지방공기업 특별회계	내부거래	계
자 산						
I. 유동자산	375,755,344,654	20,978,044,084	223,813,615,455	160,343,078,400	-11,843,472,050	769,046,610,543
현금및현금성자산(주2)	186,724,336,090	10,525,819,600	4,755,149,697	57,666,229,050		259,671,534,437
단기금융상품(주 2)	100,000,000,000	10,165,742,340	146,616,345,221	59,500,000,000		316,282,087,561
미수세금(주 3)	27,947,509,900					27,947,509,900
미수세금대손충당금	-5,023,966,640					-5,023,966,640
미수세의수입금(주 4)	1,044,160,380	40,821,270				1,084,981,650
미수세의수입금 대손충당금	-177,210,020	-408,210				-177,618,230
미수정부간이전수익	436,534,990					436,534,990
단기융자금(주 5)	6,162,000,000	29,944,720	70,135,372,680	32,358,721,000	-7,843,633,000	100,842,405,400
단기융자금대손충당금	-61,620,000	-299,450	-701,353,720			-763,273,170
재고자산(주 6)						
기타유동자산(주 7, 26)	58,703,599,954	216,423,814	3,008,101,577	10,818,128,350	-3,999,839,050	68,746,414,645
II. 투자자산	642,408,266,278		316,581,196,553	708,192,695,000	-362,714,781,188	1,304,467,376,643
장기금융상품(주 2)			8,172,019,663			8,172,019,663
장기융자금(주 5)	103,942,102,350		310,837,494,630	704,192,695,000	-353,691,459,220	765,280,832,760
장기융자금대손충당금	-895,828,740		-2,428,317,740			-3,324,146,480
장기투자증권(주 8)	530,094,446,000			4,000,000,000		534,094,446,000
기타투자자산(주 9)	9,267,546,668				-9,023,321,968	244,224,700

당해연도 2010년 12월 31일 현재

(단위 : 원)

과 목	일반회계	기 타 특별회계	기 금	지방공기업 특별회계	내부거래	계
III. 일반유형자산	641,359,260,291	5,775,281	50,082,507			641,415,118,079
토지	329,831,289,725					329,831,289,725
입목	1,143,447,210					1,143,447,210
건물	260,843,517,844					260,843,517,844
건물감가상각누계액	-39,430,497,537					-39,430,497,537
건축물	7,710,919,000					7,710,919,000
건축물감가상각누계액	-1,815,420,845					-1,815,420,845
기계장치	6,286,212,486					6,286,212,486
기계장치감가상각누계액	-4,923,034,641					-4,923,034,641
차량운반구	83,136,596,769					83,136,596,769
차량운반구감가상각누계액	-50,687,481,679					-50,687,481,679
집기비품	155,934,618,390	6,179,000	64,938,200	17,867,000		156,023,602,590
집기비품감가상각누계액	-116,189,608,221	-403,719	-14,855,693	-17,867,000		-116,222,734,633
건설중인일반유형자산	9,518,701,790					9,518,701,790
IV. 주민편의시설	149,894,735,492	32,512,408,517				182,407,144,009
공원	10,624,229,500					10,624,229,500
공원감가상각누계액	-48,917,817					-48,917,817
박물관및미술관	24,188,696,583					24,188,696,583
박물관및미술관감가상각누계액	-1,789,827,245					-1,789,827,245
동물원	16,923,469,791					16,923,469,791
동물원감가상각누계액	-4,654,301,654					-4,654,301,654
수목원및휴양림	29,751,673,822					29,751,673,822
수목원및휴양림감가상각누계액	-2,089,093,025					-2,089,093,025
문화및관광시설	1,263,747,590					1,263,747,590
문화및관광시설감가상각누계액	-30,518,131					-30,518,131
체육시설	16,792,182,820					16,792,182,820
체육시설감가상각누계액	-1,767,117,733					-1,767,117,733
사회복지시설	52,280,763,470					52,280,763,470
사회복지시설감가상각누계액	-9,089,352,290					-9,089,352,290
의료시설	18,642,518,308					18,642,518,308
의료시설감가상각누계액	-2,000,504,787					-2,000,504,787
교육시설		39,622,942,180				39,622,942,180
교육시설감가상각누계액		-7,199,562,223				-7,199,562,223
건설중인주민편의시설	897,076,290	89,028,560				986,104,850

당해연도 2010년 12월 31일 현재

(단위 : 원)

과 목	일반회계	기 타 특별회계	기 금	지방공기업 특별회계	내부거래	계
V. 사회기반시설	16,482,903,023,926					16,482,903,023,926
도로	8,507,957,917,566					8,507,957,917,566
하천부속시설	7,010,549,210,391					7,010,549,210,391
농수산기반시설	63,843,724,602					63,843,724,602
농수산기반시설감가상각누계액	-2,728,517,520					-2,728,517,520
댐	86,272,990,627					86,272,990,627
건설중인사회기반시설	817,007,698,260					817,007,698,260
VI. 기타비유동자산	7,327,319,273	270,985,251				7,598,304,524
보증금(주 13)	80,307,000					80,307,000
무형자산(주 14)	6,359,751,063	270,985,251				6,630,736,314
기타비유동자산(주 26)	887,261,210					887,261,210
(자산총계)	18,299,647,949,914	53,767,213,133	540,444,894,515	868,535,773,400	-374,558,253,238	19,387,837,577,724
부 채						
I. 유동부채	62,231,436,112	244,672,236	6,960,505,440	123,630,340,035	-11,843,472,050	181,223,481,773
유동성장기차입부채(주 16, 17)	4,643,633,000		5,771,700,000	110,732,769,000	- 7,843,633,000	113,304,469,000
기타유동부채(주 15)	57,587,803,112	244,672,236	1,188,805,440	12,897,571,035	-3,999,839,050	67,919,012,773
II. 장기차입부채	505,441,404,000		131,212,155,220	560,242,015,000	-353,691,459,220	843,204,115,000
장기차입금(주 16)	505,441,404,000		131,212,155,220		-353,691,459,220	282,962,100,000
지방채증권(주 17)				560,242,015,000		560,242,015,000
III. 기타비유동부채	2,326,787,304			26,495,502,624		28,822,289,928
퇴직급여충당부채(주 18)	1,394,953,494			9,400,000		1,404,353,494
기타비유동부채(주 19)	931,833,810			26,486,102,624		27,417,936,434
(부채총계)	569,999,627,416	244,672,236	138,172,660,660	710,367,857,659	-365,534,931,270	1,053,249,886,701
순 자 산						
I. 고정순자산	17,190,013,770,772	32,789,169,049	50,082,507			17,222,853,022,328
고정순자산(주 20)	17,190,013,770,772	32,789,169,049	50,082,507			17,222,853,022,328
II. 특정순자산			402,222,151,348			402,222,151,348
특정순자산(주 20)			402,222,151,348			402,222,151,348
III. 일반순자산	539,634,551,726	20,733,371,848		158,167,915,741	-9,023,321,968	709,512,517,347
일반순자산(주 20)	539,634,551,726	20,733,371,848		158,167,915,741	-9,023,321,968	709,512,517,347
(순자산총계)	17,729,648,322,498	53,522,540,897	402,272,233,855	158,167,915,741	-9,023,321,968	18,334,587,691,023
(부채외순자산총계)	18,299,647,949,914	53,767,213,133	540,444,894,515	868,535,773,400	-374,558,253,238	19,387,837,577,724

1. 재정상태보고서(2009회계연도)

직전연도 2009년 12월 31일 현재

(단위 : 원)

과 목	일반회계	기 타 특별회계	기 금	지방공기업 특별회계	내부거래	계
자 산						
I. 유동자산	363,821,185,884	60,382,925,145	174,902,143,329	197,890,603,440	-24,005,839,210	772,991,018,588
현금및현금성자산(주 2)	215,840,848,290	40,051,952,430	7,325,957,760	125,916,642,630		389,135,401,110
단기금융상품(주 2)	100,000,000,000	714,675,690	133,100,986,405	18,700,000,000		252,515,662,095
미수세금(주 3)	26,070,144,200					26,070,144,200
미수세금대손충당금	-3,990,045,530					-3,990,045,530
미수세외수입금(주 4)	1,472,834,910	164,189,270				1,637,024,180
미수세외수입금 대손충당금	-128,678,120	-1,641,890				-130,320,010
미수정부간이전수익	187,088,010					187,088,010
단기융자금(주 5)	5,000,000,000	19,628,101,720	29,228,000,000	43,270,421,000	-21,031,421,000	76,095,101,720
단기융자금대손충당금	-50,000,000	-196,281,010	-292,280,000			-538,561,010
재고자산(주 6)	311,034,000					311,034,000
기타유동자산(주 7, 26)	19,107,960,124	21,928,935	5,539,479,164	10,003,539,810	-2,974,418,210	31,698,489,823
II. 투자자산	643,162,489,149	78,183,129,820	237,399,744,565	606,674,161,000	-299,115,106,007	1,266,304,418,527
장기금융상품(주 2)			8,295,673,872			8,295,673,872
장기융자금(주 5)	104,707,119,650	78,972,858,400	230,618,440,549	602,674,161,000	-290,091,784,039	726,880,795,560
장기융자금대손충당금	-906,623,169	-789,728,580	-1,514,369,856			-3,210,721,605
장기투자증권(주 8)	530,094,446,000			4,000,000,000		534,094,446,000
기타투자자산(주 9)	9,267,546,668				-9,023,321,968	244,224,700

직전연도 2009년 12월 31일 현재

(단위 : 원)

과 목	일반회계	기 타 특별회계	기 금	지방공기업 특별회계	내부거래	계
III. 일반유형자산	624,911,255,448		58,766,691			624,970,022,139
토지	328,328,234,520					328,328,234,520
입목	1,143,447,210					1,143,447,210
건물	231,827,273,864					231,827,273,864
건물감가상각누계액	-33,294,691,906					-33,294,691,906
건축물	6,605,471,130					6,605,471,130
건축물감가상각누계액	-1,157,811,760					-1,157,811,760
기계장치	5,969,624,256					5,969,624,256
기계장치감가상각누계액	-4,601,408,189					-4,601,408,189
차량운반구	80,074,499,829					80,074,499,829
차량운반구감가상각누계액	-45,622,470,545					-45,622,470,545
집기비품	147,107,260,260		64,938,200	17,867,000		147,190,065,460
집기비품감가상각누계액	-103,513,981,131		-6,171,509	-17,867,000		-103,538,019,640
건설중인일반유형자산	12,045,807,910					12,045,807,910
IV. 주민편의시설	140,139,428,586	32,994,877,842				173,134,306,428
공원	489,620,200					489,620,200
공원감가상각누계액	-26,788,412					-26,788,412
박물관및미술관	24,351,882,573					24,351,882,573
박물관및미술관감가상각누계액	-1,641,077,817					-1,641,077,817
동물원	16,286,498,941					16,286,498,941
동물원감가상각누계액	-4,176,174,891					-4,176,174,891
수목원및휴양림	20,343,418,862					20,343,418,862
수목원및휴양림감가상각누계액	-1,474,507,519					-1,474,507,519
체육시설	15,890,722,820					15,890,722,820
체육시설감가상각누계액	-1,412,151,672					-1,412,151,672
사회복지시설	52,280,763,470					52,280,763,470
사회복지시설감가상각누계액	-8,110,266,203					-8,110,266,203
의료시설	18,642,518,308					18,642,518,308
의료시설감가상각누계액	-1,776,484,284					-1,776,484,284
교육시설		39,286,345,310				39,286,345,310
교육시설감가상각누계액		-6,291,467,468				-6,291,467,468
건설중인주민편의시설	10,471,454,210					10,471,454,210

직전연도 2009년 12월 31일 현재

(단위 : 원)

과 목	일반회계	기 타 특별회계	기 금	지방공기업 특별회계	내부거래	계
V. 사회기반시설	16,129,721,221,714					16,129,721,221,714
도로	8,188,798,971,516					8,188,798,971,516
하천부속시설	6,882,881,105,982					6,882,881,105,982
농수산기반시설	62,872,745,602					62,872,745,602
농수산기반시설감가상각누계액	-2,044,707,603					-2,044,707,603
댐	72,291,436,597					72,291,436,597
건설중인사회기반시설	924,921,669,620					924,921,669,620
VI. 기타비유동자산	16,587,228,825	456,650,128				17,043,878,953
보증금(주 13)	559,667,000	4,374,000				564,041,000
무형자산(주 14)	5,827,561,825	452,276,128				6,279,837,953
기타비유동자산(주 26)	10,200,000,000					10,200,000,000
(자산총계)	17,918,342,809,606	172,017,582,935	412,360,654,585	804,564,764,440	-323,120,945,217	18,984,164,866,349
부 채						
I. 유동부채	64,632,784,633	23,429,210	17,819,173,980	119,530,313,906	-24,006,051,210	177,999,650,519
유동성장기차입부채(주 16, 17)	9,308,301,000		16,571,700,000	107,040,369,000	-21,031,633,000	111,888,737,000
기타유동부채(주 15)	55,324,483,633	23,429,210	1,247,473,980	12,489,944,906	-2,974,418,210	66,110,913,519
II. 장기차입부채	447,215,782,000		123,492,822,039	515,620,530,000	-290,091,572,039	796,237,562,000
장기차입금(주 16)	447,215,782,000		123,492,822,039		-290,091,572,039	280,617,032,000
지방채증권(주 17)				515,620,530,000		515,620,530,000
III. 기타비유동부채	11,827,260,540			23,680,749,239		35,508,009,779
퇴직급여충당부채(주 18)	1,627,260,540			8,100,000		1,635,360,540
기타비유동부채(주 19)	10,200,000,000			23,672,649,239		33,872,649,239
(부채총계)	523,675,827,173	23,429,210	141,311,996,019	658,831,593,145	-314,097,623,249	1,009,745,222,298
순 자 산						
I. 고정순자산	16,809,736,467,573	33,447,153,970	58,766,691			16,843,242,388,234
고정순자산(주 20)	16,809,736,467,573	33,447,153,970	58,766,691			16,843,242,388,234
II. 특정순자산			270,989,891,875			270,989,891,875
특정순자산(주 20)			270,989,891,875			270,989,891,875
III. 일반순자산	584,930,514,860	138,546,999,755		145,733,171,295	-9,023,321,968	860,187,363,942
일반순자산(주 20)	584,930,514,860	138,546,999,755		145,733,171,295	-9,023,321,968	860,187,363,942
(순자산총계)	17,394,666,982,433	171,994,153,725	271,048,658,566	145,733,171,295	-9,023,321,968	17,974,419,644,051
(부채외순자산총계)	17,918,342,809,606	172,017,582,935	412,360,654,585	804,564,764,440	-323,120,945,217	18,984,164,866,349

2. 기능별 재정운영보고서(2010회계연도)

당해연도 2010년 1월 1일부터 2010년 12월 31일까지

(단위 : 원)

과 목	일반회계	기 타 특별회계	기 금	지방공기업 특별회계	내부거래	계
I. 비 용						
일반공공행정	370,118,689,029		2,428,312,630	16,982,504,817	-104,771,049,976	284,758,456,500
공공질서및안전	111,827,297,376		3,260,000,000			115,087,297,376
교 육		1,727,257,437				1,727,257,437
문화및관광	424,675,447,777		12,794,737,212			437,470,184,989
환경보호	404,199,463,880	82,187,670				404,281,651,550
사회복지	1,013,516,740,339	362,728,106,340	581,325,400			1,376,826,172,079
보 건	39,197,380,208		521,116,824			39,718,497,032
농림해양수산	1,053,642,638,574	21,009,085,520	574,587,770		-125,534,918,810	949,691,393,054
산업·중소기업	147,232,870,891		6,665,509,061			153,898,379,952
수송및교통	165,782,484,287	11,111,000				165,793,595,287
국토및지역개발	271,604,780,504	25,342,570,719				296,947,351,223
과학기술	5,209,481,878					5,209,481,878
기 타	271,500,592,226	111,544,408,090	390,995,211			383,435,995,527
II. 비용총계	4,278,507,866,969	522,444,726,776	27,216,584,108	16,982,504,817	-230,305,968,786	4,614,845,713,884
III. 자체조달수익	723,760,116,039	5,360,986,388	16,867,273,937	29,093,636,821	-13,457,183,270	761,624,829,915
지방세수익	660,654,880,080					660,654,880,080
경상세외수익	29,664,240,325	4,637,229,818	15,992,328,043	29,093,407,441	-13,457,183,270	65,930,022,357
임시세외수익	33,440,995,634	723,756,570	874,945,894	229,380		35,039,927,478
IV. 정부간이전수익	3,870,915,235,410	318,690,956,690	8,422,866,650			4,198,029,058,750
지방교부세수익	813,731,248,000					813,731,248,000
국고보조금수익	3,034,610,604,050	290,121,883,620				3,324,732,487,670
시도비보조금반환금수익	13,056,605,670	1,408,026,070	30,366,650			14,494,998,390
자치단체간부담금수익	9,516,777,690	27,161,047,000	8,392,500,000			45,070,324,690
V. 기타수익	12,562,834,586	80,038,850,190	133,150,018,810	323,612,442	-216,848,785,516	9,226,530,512
전입금수익	10,264,711,896	80,038,782,000	133,149,918,810		-216,848,785,516	6,604,627,190
대손충당금환입	18,122,690	68,190	100,000			18,290,880
기금수익	2,280,000,000					2,280,000,000
기타수익				323,612,442		323,612,442
VI. 수익총계	4,607,238,186,035	404,090,793,268	158,440,159,397	29,417,249,263	-230,305,968,786	4,968,880,419,177
VII. 운영차액(VI-II)	328,730,319,066	-118,353,933,508	131,223,575,289	12,434,744,446		354,034,705,293

2. 기능별 재정운영보고서(2009회계연도)

당해연도 2009년 1월 1일부터 2009년 12월 31일까지

(단위 : 원)

과 목	일반회계	기 타 특별회계	기 금	지방공기업 특별회계	내부거래	계
I. 비 용						
일반공공행정	267,676,064,483		3,079,424,910	15,322,936,028	-107,541,282,840	178,537,142,581
공공질서및안전	137,650,143,042		2,168,000,000			139,818,143,042
교 육		2,108,142,143				2,108,142,143
문화및관광	340,028,510,336		1,290,031,800			341,318,542,136
환경보호	436,547,924,480	510,741,590				437,058,666,070
사회복지	1,031,786,610,357	369,518,541,900	497,942,100			1,401,803,094,357
보 건	46,928,545,547		459,635,109			47,388,180,656
농림해양수산	1,001,658,597,851	199,927,980	346,748,430			1,002,205,274,261
산업·중소기업	205,121,659,738		3,325,693,570			208,447,353,308
수송및교통	141,829,491,305	34,283,380				141,863,774,685
국토및지역개발	282,336,504,913	28,233,856,900				310,570,361,813
과학기술	2,709,240,361					2,709,240,361
기 타	251,355,265,694	6,626,641,837	15,536,950			257,997,444,481
II. 비용총계	4,145,628,558,107	407,232,135,730	11,183,012,869	15,322,936,028	-107,541,282,840	4,471,825,359,894
III. 자체조달수익	497,587,735,524	6,520,087,096	17,426,296,681	27,667,716,920	-4,377,840,840	544,823,995,381
지방세수익	463,349,844,480					463,349,844,480
경상세외수익	21,002,405,317	5,684,880,036	17,237,318,405	27,667,716,920	-4,377,840,840	67,214,479,838
임시세외수익	13,235,485,727	835,207,060	188,978,276			14,259,671,063
IV. 정부간이전수익	3,872,406,711,180	316,861,235,780	13,887,000,000			4,203,154,946,960
지방교부세수익	822,843,508,000					822,843,508,000
국고보조금수익	3,029,379,004,050	294,433,503,170	280,000,000			3,324,092,507,220
시도비보조금반환금수익	11,429,359,390	1,307,744,610				12,737,104,000
자치단체간부담금수익	8,754,839,740	21,119,988,000	13,607,000,000			43,481,827,740
V. 기타수익	5,707,911,450	95,166,677,030	8,086,517,715	269,062,122	-103,163,442,000	6,066,726,317
전입금수익	5,580,651,600	95,147,442,000	8,016,000,000		-103,163,442,000	5,580,651,600
대손충당금환입	16,980,310	1,383,680	70,517,715			88,881,705
기타수익	110,279,540	17,851,350		269,062,122		397,193,012
VI. 수익총계	4,375,702,358,154	418,547,999,906	39,399,814,396	27,936,779,042	-107,541,282,840	4,754,045,668,658
VII. 운영차액(VI-II)	230,073,800,047	11,315,864,176	28,216,801,527	12,613,843,014		282,220,308,764

3. 순자산변동보고서(2010연도)

당해연도 2010년 1월 1일부터 2010년 12월 31일까지

(단위 : 원)

과 목	일반회계	기 타 특별회계	기 금	지방공기업 특별회계	내부거래	계
I. 기초순자산	17,394,666,982,433	171,994,153,725	271,048,658,566	145,733,171,295	-9,023,321,968	17,974,419,644,051
II. 운영차액	328,730,319,066	-118,353,933,508	131,223,575,289	12,434,744,446		354,034,705,293
III. 순자산의 증가	28,737,051,845					28,737,051,845
전기오류 수정이익						
회계기준변경에 의한 누적이익						
관리전환에 의한 자산증가						
양여기부로 생긴 자산증가						
기타순자산의 증 가	28,737,051,845					28,737,051,845
IV. 순자산의 감소	22,486,030,846	117,679,320				22,603,710,166
전기오류 수정손실						
회계기준변경에 의한 누적손실						
관리전환에 의한 자산감소						
양여기부로 생긴 자산감소	226,377,151					226,377,151
기타순자산의 감 소	22,256,653,695	117,679,320				22,374,333,015
V. 기말순자산 (I + II + III - IV)	17,729,648,322,498	53,522,540,897	402,272,233,855	158,167,915,741	-9,023,321,968	18,334,587,691,023


3. 순자산변동보고서(2009회계연도)

직전연도 2009년 1월 1일부터 2009년 12월 31일까지

(단위 : 원)

과 목	일반회계	기 타 특별회계	기 금	지방공기업 특별회계	내부거래	계
I. 기초순자산	17,136,284,640,303	157,012,299,046	242,831,857,039	133,119,328,281	-9,023,321,968	17,660,224,802,701
II. 운영차액	230,073,800,047	11,315,864,176	28,216,801,527	12,613,843,014		282,220,308,764
III. 순자산의 증가	52,736,872,041	3,762,467,606				56,499,339,647
전기오류 수정이익						
회계기준변경에 의한 누적이익						
관리전환에 의한 자산증가	2,343,606,341					2,343,606,341
양여기부로 생긴 자산증가						
기타순자산의 증 가	50,393,265,700	3,762,467,606				54,155,733,306
IV. 순자산의 감소	24,428,329,958	96,477,103				24,524,807,061
전기오류 수정손실						
회계기준변경에 의한 누적손실						
관리전환에 의한 자산감소						
양여기부로 생긴 자산감소	1,202,736,442					1,202,736,442
기타순자산의 감 소	23,225,593,516	96,477,103				23,322,070,619
V. 기말순자산 (I + II + III - IV)	17,394,666,982,433	171,994,153,725	271,048,658,566	145,733,171,295	-9,023,321,968	17,974,419,644,051

Ⅲ. 재무제표의 주석



1	주요 회계정책-----	25
2	자산 세부내역-----	33
3	부채 세부내역-----	40
4	기타 세부내역-----	46

1. 주요 회계정책

전라남도가 재무보고서 작성을 위하여 채택한 회계정책은 지방회계기준과 일관성을 가지고 있으며, 세부적인 회계처리와 관련된 사항은 '지방자치단체 재무회계 운영규정'(이하 "운영규정")을 중요성의 관점에 따라 준수하였습니다. 재무보고서의 작성을 위하여 채택한 회계정책 중 중요한 것은 다음과 같습니다.

1-1. 지방공기업특별회계의 회계처리기준

지방공기업특별회계는 지방회계기준을 적용하지 않으며, 재무보고서에 표시된 지방공기업특별회계의 수치는 지방공기업법 등에서 정하는 기준에 따라 작성된 재무제표를 통합한 것입니다. 이 때 지방공기업특별회계 재무제표의 과목과 지방회계기준의 과목이 불일치하는 것은 지방회계기준의 적절한 과목으로 재분류한 것이며, 그렇지 않은 경우에는 지방공기업특별회계의 과목체계를 준용하여 표시하였습니다. 한편, 지방공기업특별회계의 과목 체계에 의한 원가정보는 재무제표에 대한 주석 [29]에 제시하였습니다.

1-2. 지방회계기준 시행일 현재의 자산·부채 평가

지방회계기준 시행일인 2007년 1월 1일 현재의 자산·부채는 지방회계기준 부칙 제2조에 따라 행정안전부장관이 정하는 바에 따라 평가하였습니다.

평가시 2006년 1월 1일 이전에 취득한 토지와 입목은 모두 대체평가 방법을 적용하였으며, 나머지 자산은 취득원가로 평가하는 것을 원칙으로 하되 취득원가를 확인할 수 없거나 취득원가 확인에 과도한 노력과 비용이 소모되는 자산에 대하여는 대체평가방법에 따라 평가하였습니다.

한편, 지방공기업특별회계는 2007년 1월 1일 이전부터 발생주의 회계원리에 의한 재무제표를 작성하여 왔기 때문에 별도의 대체평가방법을 적용하지 않고 이미 작성된 2006년 12월 31일 현재의 대차대조표상의 가액으로 평가하였습니다.

1-3. 출납폐쇄기간 중 발생한 자금거래의 회계처리

2010년 12월 31일(이하 "회계연도 종료일") 경과후 지방재정법 제8조에 의한 출납폐쇄기한인 2월 말일까지의 기간(이하 "출납폐쇄기한") 중에 발생한 자금의 출납거래는 2010회계연도의 거래로 회계처리 합니다. 따라서 회계연도 종료일 현재의 재정상태보고서상 자산·부채는 출납폐쇄기간 동안 발생한 거래가 반영된 후의 수치로 표시됩니다. 출납폐쇄기한 중에 발생한 거래의 내역은 재무제표에 대한 주석 [23]에 제시하였습니다.

1-4. 내부거래

내부거래는 일반회계, 기타특별회계, 기금회계 및 공기업특별회계간의 자금의 전출입, 출자 등 지방자치단체내의 거래를 말합니다. 전라남도는 재무제표 작성시 내부거래를 상계·제거하여 표시하고 있습니다. 내부거래의 내역은 재무제표에 대한 주석 [21]에 제시하였습니다.

1-5. 수익인식기준

가. 교환거래

교환거래에 의한 수익은 재화나 용역의 제공의 반대급부로 발생하는 사용료, 수수료 등으로, 재화를 판매하는 경우에는 판매하여 인도하는 시점에, 용역을 제공하는 경우에는 용역의 제공이 완료된 시점에 수익창출활동이 완료되고 그 금액을 합리적으로 측정할 수 있는 것으로 보아 각각 수익을 인식합니다.

나. 비교환거래

비교환거래에 의한 수익은 지방세, 보조금, 기부금 등으로 해당 수익에 대한 청구권이 발생하고 그 금액을 합리적으로 측정할 수 있을 때 인식합니다.

지방세수익(비교환거래에서 발생하는 임시세외수익의 경우 지방세수익에 준하여 인식합니다)은 전라남도가 과세표준과 세액을 조사 결정하여 징수결의하는 시점에 수익을 인식합니다.

정부간이전수익은 중앙정부가 전라남도에 대하여 행정을 수행하는데 소요되는 경비를 지원·보조·분담하기 위해 교부하는 자금으로 교부확정일을 기준으로 수익을 인식합니다.

1-6. 재정자금의 표시

회계연도종료일 현재 전라남도가 보유하고 있는 현금, 예금 등의 자금(이하 “재정자금”)은 취득(가입)시점과 만기에 따라 현금및현금성자산, 단기금융상품, 장기금융상품으로 분류됩니다.

현금및현금성자산은 현금, 금융기관에서 즉시 인출이 가능하여 현금과 동등하다고 인정되는 보통예금, 자유저축예금 등 요구불예금 및 취득(가입)시점에 만기가 3개월 이내인 금융상품(정기예금, 정기적금, 환매채 등)을 말합니다.

현금및현금성자산에 포함되지 않는 금융상품으로서 회계연도 종료일 현재 만기가 1년 이내인 것을 단기금융상품으로 계상하고 있으며, 만기가 1년을 초과하는 것은 장기금융상품으로 계상하고 있습니다.

한편, 회계연도종료일 현재 전라남도의 재정자금은 출납폐쇄기간 동안 발생한 자금거래가 반영된 후의 수치입니다.

1-7. 미수세금 등의 평가

미수세금, 미수세외수입금, 장단기융자금 등의 채권은 세목별(장단기융자금의 경우 종류별)로 과년도와 현년도 구분, 과거 결손처분 경험률을 고려하여 산정된 회수가 불가능할 것으로 추정되는 금액을 대손충당금으로 설정하고 이를 미수세금 등의 채권에서 차감하는 형식으로 표시하고 있습니다. 한편, 채권 중 중앙정부 또는 타지방자치단체에 대한 채권인 미수징수교부금, 미수정부간이전 수익 등에 대하여는 대손충당금을 설정하지 않고 있습니다.

1-8. 재고자산의 평가

재고자산은 구입가액에 부대비용을 더하고 이에 선입선출법을 적용하여 산정한 가액을 취득원가로 하여 평가하고 있으며, 실물흐름과 원가산정방법 등에 비추어 선입선출법을 적용하고 있습니다.

재고자산의 진부화, 물리적인 손상 및 시장가치의 급격한 하락 등의 원인으로 인하여 당해 재고자산의 회수가액이 장부가액에 미달하고 그 미달액이 중요한 경우에는 이를 장부가액에서 직접 차감하여 회수가액으로 조정하고 있습니다.

1-9. 장기투자증권의 평가

장기투자증권은 매입가격에 부대비용을 더하고 이에 종목별로 총평균법을 적용하여 산정한 취득원가로 평가하고 있습니다. 장기투자증권 취득 후 시장가치의 급격한 하락, 피투자회사의 완전자본잠식 등의 원인으로 인하여 당해 장기투자증권의 회수가액이 장부가액에 미달하고 그 미달액이 중요한 경우에는 이를 장부가액에서 직접 차감하여 회수가액으로 조정하고 있습니다.

1-10. 일반유형자산 등

가. 재무제표 표시

유형자산은 그 사용목적에 따라 일반유형자산, 주민편의시설 및 사회기반시설로 구분하여 표시하고 있습니다. 일반유형자산은 공공서비스의 제공을 위하여 사용되는 자산을 말하며, 주민편의시설은 주민의 편의를 위하여 사용되는 자산을 말합니다. 한편 사회기반시설은 초기에 대규모 투자가 필요하고 파급효과가 장기간에 걸쳐 나타나는 지역사회의 기반적인 자산을 말합니다.

주민편의시설과 사회기반시설은 건설중인자산을 제외한 토지, 입목, 건물, 구축물, 기계장치, 집기비품, 차량운반구 등의 성격을 가진 개별자산을 해당 주민편의시설(예: 체육관) 및 사회기반시설(예: 도로)에 각각 일괄하여 표시하였습니다.

나. 평 가

유형자산은 당해 자산의 건설원가나 매입가액에 부대비용을 더한 취득원가로 평가하고 있으며, 교환, 기부채납, 관리전환, 기타 무상으로 취득한 자산의 가액은 공정가액을 취득원가로 하고 있습니다. 다만 지방공기업법시행규칙에 따라 지방공기업특별회계는 교환으로 취득한 자산을 교환에 제공된 자산의 장부가액으로 평가합니다.

한편, 유형자산 취득 후 진부화, 물리적인 손상 및 시장가치의 급격한 하락 등의 원인으로 인하여 당해 자산의 회수가능가액이 장부가액에 미달하고 그 미달액이 중요한 경우에는 이를 장부가액에서 직접 차감하여 회수가능가액으로 조정하고 있습니다.

다. 감가상각

유형자산은 추정 내용연수에 따라 정액법에 의하여 계산된 감가상각누계액을 차감하여 표시하고 있습니다. 유형자산 감가상각시 적용된 각 자산별 내용연수는 다음과 같으며, 물품관리지침에 규정된 것은 물품관리지침을 준용하고, 지방공기업특별회계의 유형자산은 지방공기업법시행규칙에서 정하는 내용연수를 준용하고 있습니다.

구 분	내 역	내 용 연 수
건 물 및 구축물	철골·철근콘크리트조, 철근콘크리트조, 석조, 연와석조, 철골조인 것	40년
	연와조, 블록조, 콘크리트조, 토조, 토벽조, 목조, 목골모르타르조, 기타의 구조인 것	20년
	위에 속하지 않는 소규모 구축물	5년
기 계 장 치	물품관리지침에 규정된 것	물품관리지침 준용
	위에 속하지 않는 기계장치	5년
차 량 운반구	물품관리지침에 규정된 것	물품관리지침 준용
	선박 및 항공기	12년
	위에 속하지 않는 차량운반구	5년
집 기 비 품	물품관리지침에 규정된 것	물품관리지침 준용
	위에 속하지 않는 집기비품	5년
기 타	위에 속하지 않는 기타의 유형자산	5년

라. 감가상각 제외 유형자산

사회기반시설 중 유지보수를 통하여 현상이 유지되며 효율적인 사회기반시설 관리시스템 등을 갖추고 있어 취득 후 지속적인 사회기반시설의 유지보수 지출을 통하여 사회기반시설의 공공서비스잠재력을 취득 당시와 동일한 수준으로 유지시킬 수 있다고 판단되는 자산인 도로, 하천부속시설, 농로·소류지·방조제 등의 농수산기반시설, 해안에 위치한 제방, 방조제, 방파제 등의 어항 및 항만시설, 사방댐 등의 댐 등은 감가상각 대상에서 제외하고 있습니다.

마. 취득 또는 완성 후의 지출

유형자산을 취득한 이후의 유지보수 중 당해 자산의 내용연수를 연장시키거나 가치를 실질적으로 증가시키는 지출은 당해 자산의 취득원가에 가산되며, 능률유지 또는 손상부위의 원상회복을 위한 지출은 발생한 기간의 비용으로 처리됩니다. 한편 감가상각 대상에서 제외된 사회기반시설에 대한 유지보수 지출은 전부 발생한 기간의 비용으로 처리합니다.

1-11. 무형자산의 평가

무형자산은 당해 자산의 개발원가나 매입가액에 부대비용을 더한 취득원가로 평가하고 있으며, 추정 내용연수에 따라 정액법에 의하여 계산된 상각액을 직접 차감하여 표시하고 있습니다.

무형자산의 내용연수는 독점적·배타적인 권리를 부여하는 관계 법령이나 계약에서 정한 경우를 제외하고는 20년을 넘을 수 없으며, 감가상각시 각 자산별로 적용하고 있는 내용연수는 다음과 같습니다. 다만 용역물권 중 전세권과 구분지상권(존속기간이 사실상 영구인 것에 한함)은 감가상각하지 않습니다.

구 분	내 역	내용연수
지적재산권	의장권, 실용신안권, 상표권	5년
	특허권	10년
	저작권	저작권 보호기간
컴퓨터소프트웨어	전산소프트웨어 구입비 및 개발비	3년
용역물권	지상권, 구분지상권(존속기간이 유한한 것)	용역물권 존속기간

한편, 무형자산의 진부화, 시장가치의 급격한 하락 등의 원인으로 인하여 당해 자산의 회수가능가액이 장부가액에 미달하고 그 미달액이 중요한 경우에는 이를 장부가액에서 직접 차감하여 회수가능가액으로 조정하고 있습니다.

1-12. 퇴직급여충당부채

공무원연금법의 적용을 받는 지방공무원을 제외한 무기계약직, 운동부원 중 1년 이상 근속한 인원이 일시에 퇴직할 경우 근로자퇴직급여보장법에 따라 지급해야 하는 퇴직금에 상당하는 퇴직금 추계액을 말하며, 종전 국민연금법의 규정에 의하여 종업원이 퇴직할 경우 지급할 퇴직금의 일부를 국민연금관리공단에 납부한 것을 차감한 것입니다.

1-13. 관리책임자산

가. 정 의

관리책임자산이란 유산자산, 자연자원 등과 같이 합리적인 가치측정이 어렵고 보존을 위한 비용만 발생하며, 처분의 대상이 되지 않는 자산이나 회계실체가 반드시 책임있게 관리할 책무가 있는 자산을 말합니다.

관리책임자산 중 유산자산은 생산 또는 소비의 목적으로 사용되지 않고 가치의 저장을 목적으로 보유하는 자산으로 유적, 예술작품, 문화재, 역사적 문서, 문화적으로 중요한 건물 등을 들 수 있습니다.

관리책임자산 중 자연자원은 지하자원, 산림자원, 수자원 등 미개발상태의 자원으로 석탄 및 석유매장량, 공원(동물원)에서 보유하고 있는 동물 등을 들 수 있습니다.

나. 회계처리 등

관리책임자산은 자산의 정의에는 부합되지만 그 금액을 신뢰성 있게 측정하기 어려운 점 등을 고려하여 금액의 측정가능성 여부에 관계없이 자산으로 인식하지 않고 있습니다. 관리책임자산의 내역은 필수보충정보에 제시되어 있습니다.

1-14. 우발상황의 회계처리

우발상황은 미래에 어떤 사건이 발생하거나 발생하지 아니함으로 인하여 궁극적으로 확정될 손실 또는 이익으로서 발생여부가 불확실한 현재의 상태 또는 상황을 말하며, 우발상황에는 진행 중인 소송사건, 채무에 대한 지급보증, 배상책임 등이 포함되며, 우발상황의 회계처리에 대한 사항에 관하여는 기업 회계기준을 준용하고 있습니다.

- ① 재정상태보고서일 현재 우발손실의 발생이 확실하고 그 손실금액을 합리적으로 추정할 수 있는 경우 : 우발손실을 재무제표에 반영하고 그 내용을 주석으로 표시
- ② 재정상태보고서일 현재 우발손실의 발생이 확실하지 아니하거나 우발손실의 발생은 확실하지만 그 손실금액을 합리적으로 추정할 수 없는 경우 : 우발상황의 내용, 우발손실에 따른 재무적 영향을 주석으로 표시
- ③ 우발이익의 발생이 확실하고 그 이익금액을 합리적으로 추정할 수 있는 경우 : 우발상황의 내용을 주석으로 표시

1-15. 리스회계

가. 금융리스와 운용리스의 분류

리스는 리스자산의 소유에 따른 위험과 효익이 실질적으로 전라남도에 이전되는 경우에는 금융리스로 분류하고 그 외의 경우에는 운용리스로 분류합니다.

나. 금융리스의 회계처리

금융리스의 경우 리스자산의 공정가액과 기본리스료를 내재이자율로 할인하여 계산된 금액 중 낮은 금액을 리스자산으로 계상하고 동액에 대하여 부채로 계상하고 있습니다. 또한 기본리스료의 지급은 리스부채의 원금상환액과 리스이자비용으로 구분하고, 리스이자비용은 매기간 리스부채잔액에 대한 비율이 동일하도록 유효이자율법에 의하여 배분하고 있습니다.

다. 운용리스의 회계처리

운용리스의 경우에는 기본리스료를 리스기간에 걸쳐 균등하게 배분된 금액을 비용으로 계상하고 있습니다.

1-16. 외화자산 및 부채의 평가

화폐성 외화자산과 화폐성 외화부채는 회계연도 종료일 현재의 적절한 환율로 평가한 가액을 재정상태보고서 가액으로 하며, 비화폐성 외화자산과 비화폐성 외화부채는 당해 자산을 취득하거나 당해 부채를 부담한 당시의 적절한 환율로 평가한 가액을 재정상태보고서 가액으로 함을 원칙으로 합니다.

1-17. 회계변경 및 오류수정의 회계처리

가. 회계변경

회계정책의 변경에 따른 영향은 해당 회계연도 재정상태보고서의 순자산에 반영하되 회계정책의 변경에 따른 누적효과를 합리적으로 추정하기 어려운 경우에는 회계정책의 변경에 따른 영향을 해당 회계연도와 그 회계연도 후의 기간에 반영하도록 하며, 회계추정의 변경에 따른 영향은 해당 회계연도 후의 기간에 미치는 것으로 하고 있습니다.

한편, 회계정책 또는 회계추정을 변경한 경우에는 그 변경내용, 변경사유 및 변경이 해당 회계연도의 재무제표에 미치는 영향을 주석으로 표시하고 있습니다.

나. 오류수정

오류의 수정은 전년도 이전에 발생한 회계기준적용의 오류, 추정의 오류, 계정 분류의 오류, 계산상의 오류, 사실의 누락 및 사실의 오용 등을 수정하는 것으로서 다음과 같이 구분하여 회계처리하고 있습니다.

- ① 중대한 오류 : 오류가 발생한 회계연도 재정상태보고서의 순자산에 반영하고, 관련된 계정잔액을 수정하고 그 내용을 주석으로 표시합니다. 또한 중대한 오류를 수정함에 따라 비교재무제표를 작성할 때에는 중대한 오류의 영향을 받는 회계기간의 재무제표 항목을 다시 작성하고 그 내용을 주석으로 표시합니다.
- ② 중대하지 않은 오류 : 해당 회계연도의 재정운영보고서에 반영하고 그 내용을 주석으로 표시합니다.

1-18. 회계처리특례

행정활동과 관련된 비용산출을 위한 계산과 배부기준(지방회계기준 제29조 제3항), 현금흐름보고서(지방회계기준 제35조) 및 채권채무의 현재가치평가(지방회계기준 제56조)는 지방회계기준 부칙에 따라 행정안전부장관이 정하는 회계연도부터 적용합니다.

2. 재정자금의 세부내역

2-1. 회계별 세부내역

(단위 : 원)

구 분	내역	일반회계	기 타 특별회계	기 금	지방공기업 특별회계	계
현금및현금성자산 (A)	보통 예금	186,724,336,090	10,525,819,600	4,755,149,697	57,666,229,050	259,671,534,437
단기금융상품 (B)	정기 예금 등	100,000,000,000	10,165,742,340	146,616,345,221	59,500,000,000	316,282,087,561
장기금융상품 (C)	정기 예금 등			8,172,019,663		8,172,019,663
계(A+B+C)		286,724,336,090	20,691,561,940	159,543,514,581	117,166,229,050	584,125,641,661

2-2. 예산회계의 재정자금 구분

(단위: 원)

구 분	일반회계	기 타 특별회계	기 금	지방공기업 특별회계	계
재정자금 총액 (세계잉여금) (A)	286,724,336,090	20,691,561,940	159,543,514,581	117,166,229,050	584,125,641,661
이 월 금 (B)	명시이월비	35,968,577,370	45,755,000		36,014,332,370
	사고이월비	118,200,061,260			118,200,061,260
	계 속 비				
	보 조 금 집 행 잔 액	4,561,548,580	241,896,380		4,803,444,960
순세계잉여금 (A - B)	127,994,148,880	20,403,910,560	159,543,514,581	117,166,229,050	425,107,803,071

3. 미수세금 및 미수세금대손충당금의 세부내역

(단위: 원)

구 분		채권금액 (A)	대손설정율 (%)	대손충당금 (B)	장부가액 (A-B)
보통세	취 득 세	15,225,694,900	18.02	2,743,930,160	12,481,764,740
	등 록 세	1,700,727,710	41.47	705,263,370	995,464,340
	면 허 세	294,772,730	15.71	46,305,040	248,467,690
	소 계	17,221,195,340		3,495,498,570	13,725,696,770
목적세	공동시설세	2,448,123,420	15.56	381,022,840	2,067,100,580
	지역개발세	20,663,950	18.03	3,724,780	16,939,170
	지방교육세	8,257,527,190	13.85	1,143,720,450	7,113,806,740
	소 계	10,726,314,560		1,528,468,070	9,197,846,490
계		27,947,509,900		5,023,966,640	22,923,543,260

4. 미수세외수입금 및 대손충당금의 세부내역

4-1. 미수세외수입금

(단위: 원)

구 분	일반회계	기 타 특별회계	기 금	지방공기업 특별회계	내부 거래	계
미수재산임대료	155,258,430					155,258,430
미수사용료	172,969,990					172,969,990
미수수수료	172,517,900					172,517,900
미수부담금	258,822,200					258,822,200
미수변상금	67,437,630					67,437,630
미수과태료및벌칙금	148,870,200	40,821,270				189,691,470
미수기타잡수입	68,284,030					68,284,030
계	1,044,160,380	40,821,270				1,084,981,650

4-2. 대손충당금

(단위: 원)

구 분	금 액 (A)	대손설정율 (%)	대손충당금 (B)	장부가액 (A-B)
미수재산임대료	155,258,430	32.4	50,317,010	104,941,420
미수사용료	172,969,990	12.8	22,087,650	150,882,340
미수수수료	172,517,900	1.0	1,725,170	170,792,730
미수부담금	258,822,200	1.0	2,603,650	256,218,550
미수변상금	67,437,630	40.2	27,141,450	40,296,180
미수과태료	189,691,470	27.3	51,840,640	137,850,830
미수기타잡수입	68,284,030	32.1	21,902,660	46,381,370
계	1,084,981,650		177,618,230	907,363,420

5. 장·단기융자금(채권)의 세부내역

5-1. 원 금

(단위 : 원)

구 분	일반회계	기 특별회계	기 금	지방공기업 특별회계	내부 거래	계
단기 민간 융자금	농어촌주택개량	6,162,000,000				6,162,000,000
	의료급여기금		29,944,720			29,944,720
	농어촌진흥기금			31,084,415,540		31,084,415,540
	중소기업육성기금			31,628,700,000		31,628,700,000
	사회복지기금			140,000,000		140,000,000
	식품진흥기금			1,174,000,000		1,174,000,000
	한옥발전기금			62,857,140		62,857,140
	친환경농업육성기금			5,345,400,000		5,345,400,000
	녹색축산육성기금			700,000,000		700,000,000
소 계	6,162,000,000	29,944,720	70,135,372,680			76,327,317,400
장기 민간 융자금	농어촌주택개량	89,582,874,600				89,582,874,600
	의료급여기금					0
	농어촌진흥기금			86,609,378,250		86,609,378,250
	중소기업육성기금			135,722,334,300		135,722,334,300
	사회복지기금			90,000,000		90,000,000
	식품진흥기금			1,479,419,000		1,479,419,000
	한옥발전기금			13,606,642,860		13,606,642,860
	친환경농업육성기금					0
	녹색축산육성기금			5,324,642,860		5,324,642,860
소 계	89,582,874,600		242,831,774,410			332,414,649,010
민간융자금 계	95,744,874,600	29,944,720	312,967,147,090			408,741,966,410
시군 융자금	지역개발기금(단기)			17,818,900,000		17,818,900,000
	지역개발기금(장기)			307,357,100,000		307,357,100,000
	계			325,176,000,000		325,176,000,000
공공 융자금	지역개발기금(단기)			6,696,188,000		6,696,188,000
	지역개발기금(장기)			111,149,856,000		111,149,856,000
	계			117,846,044,000		117,846,044,000
도 예탁 금	지역개발기금(단기)			7,843,633,000	-7,843,633,000	
	지역개발기금(장기)			285,685,739,000	-285,685,739,000	
	계			293,529,372,000	-293,529,372,000	
학자금위탁대여금	14,359,227,750					14,359,227,750
채권(예산결산) 계	110,104,102,350	29,944,720	312,967,147,090	736,551,416,000	-293,529,372,000	866,123,238,160
기 금 간 예 탁 금	남북교류기금			100,000,000	-100,000,000	
	체육진흥기금			7,551,132,682	-7,551,132,682	
	사회복지기금			12,612,216,737	-12,612,216,737	
	여성발전기금			3,509,394,074	-3,509,394,074	
	식품진흥기금			5,657,925,107	-5,657,925,107	
	환경보전기금			958,386,620	-958,386,620	
	한옥발전기금			10,700,000,000	-10,700,000,000	
	친환경농업육성기금			4,000,000,000	-4,000,000,000	
	통합관리기금			22,916,665,000	-22,916,665,000	
계			68,005,720,220	-68,005,720,220		
총 계	110,104,102,350	29,944,720	380,972,867,310	736,551,416,000	-361,535,092,220	866,123,128,160

5-2. 민간융자금 관련 이자

(단위 : 원)

구 분	일반회계	기 특별회계	기 금	지방공기업 특별회계	내부거래	계
일반미수금			7,664,020			7,664,020

6. 재고자산의 세부내역

(단위 : 원)

구 분	일반회계	기 타 특별회계	기 금	지방공기업 특별회계	계
판매용 부동산	해	당	없	음	
판매용 물 품					
저 장 품					
기타 재고자산					
계					

7. 기타유동자산의 세부내역

(단위 : 원)

구 분	일반회계	기 타 특별회계	기 금	지방공기업 특별회계	내부거래	계
선 급 금	19,584,000,000					19,584,000,000
일반미수금			7,664,020			7,664,020
일반미수금 대손충당금			-76,640			-76,640
미 수 수 익	220,273,970	213,505,099	3,000,514,197	10,818,128,350	-3,999,839,050	10,252,582,566
선 급 비 용	524,838,746	1,907,965				526,746,711
세입세출외 단기보관현금	38,374,487,238	1,010,750				38,375,497,988
기 타						
계	58,703,599,954	216,423,814	3,008,101,577	10,818,128,350	-3,999,839,050	68,746,414,645

8. 장기투자증권

8-1. 장기투자증권의 세부내역

(단위 : 원)

구 분		피투자회사명 또는 발행처	지분율 (%)	취득원가	장부가액	공정가액
일 반 회 계	출 자 금	전남개발공사	99.2	483,747,446,000	483,747,446,000	없음
	투자주식	한국가스공사	0.4	1,547,000,000	1,547,000,000	15,005,900,000
	투자주식	썬 카운티(주)	47.8	11,000,000,000	11,000,000,000	없음
	투자주식	코리아오토밸리 오피레이션(주)	28.8	17,300,000,000	17,300,000,000	없음
	투자주식	서남해안레저(주)	16.7	7,500,000,000	7,500,000,000	없음
	투자주식	서남해안기업 도시개발(주)	10.0	9,000,000,000	9,000,000,000	없음
	소 계			530,094,446,000	530,094,446,000	15,005,900,000
지방기업 특별회계	출 자 금	전남개발공사	0.8	4,000,000,000	4,000,000,000	없음
계				534,094,446,000	534,094,446,000	15,005,900,000

※ 공정가액은 시장성 있는 상장주식(유가증권시장, 코스닥시장)에 한하여 산출한 것 입니다.

8-2. 출자금 및 투자주식 발행 피투자기관의 요약 재무정보

(단위 : 백만원)

구 분		지분율 (%)	피투자기관 재무상태			피투자기관 경영성과		
			총자산	총부채	자기자본	총수익	총비용	순이익
출자금	전남개발공사	100	1,026,530	535,639	490,891	80,170	84,959	-4,789
투자 주식	한국가스공사	0.4	24,292,411	18,995,531	5,296,880	22,611,375	22,405,159	206,216
	썬 카운티(주)	47.8	20,778	141	20,637	555	771	-216
	코리아오토밸리 오피레이션(주)	28.8	270,062	289,122	-19,060	17,867	85,172	-67,305
	서남해안레저(주)	16.7	44,194	148	44,046	1,340	1,181	159
	서남해안기업 도시개발(주)	10.0	91,891	1,915	89,976	3,800	2,154	1,646

9. 기타투자자산의 세부내역

(단위 : 원)

구 분	일반회계	기 타 특별회계	기 금	지방공기업 특별회계	내부거래	계
회 원 권	244,224,700					244,224,700
기업특별회계 자본전출금	9,023,321,968				-9,023,321,968	
계	9,267,546,668				-9,023,321,968	244,224,700

10. 유형자산 등에 포함된 토지의 내역

(단위 : 원)

구 분	일반회계	기 타 특별회계	기 금	지방공기업 특별회계	계	
일 반 유 형 자 산	329,831,289,725				329,831,289,725	
주민 편의 시설	공 원	448,994,700			448,994,700	
	박물관및 미술관	19,131,130,622			19,131,130,622	
	동 물 원	1,011,187,820			1,011,187,820	
	수목원및 휴양림	6,159,260,903			6,159,260,903	
	체육시설	2,820,640,310			2,820,640,310	
	사회복지 시설	13,766,534,700			13,766,534,700	
	의료시설	9,579,491,064			9,579,491,064	
	교육시설		8,351,950,310		8,351,950,310	
	소 계	52,917,240,119	8,351,950,310			61,269,190,429
	사회 기반 시설	도 로	282,630,351,921			282,630,351,921
하천 부속시설		69,706,296,111			69,706,296,111	
농수산 기반시설		19,197,751,832			19,197,751,832	
댐		13,317,633,317			13,317,633,317	
소 계		384,852,033,181				384,852,033,181
계	767,600,563,025	8,351,950,310			775,952,513,335	

11. 일반유형자산에 포함된 일반재산의 내역

(단위 : 원)

구 분	일반회계	기 타 특별회계	기 금	지방공기업 특별회계	계
일반재산 토지	243,837,600				243,837,600
토지를 제외한 일반재산	3,209,285,140				3,209,285,140
차감:감가상각누계액	-5,096,233				-5,096,233
계	3,448,026,507				3,448,026,507

12. 감가상각대상에서 제외된 상각자산의 내역

12-1. 자산의 세부내역

(단위 : 원)

구 분	일반회계	기 타 특별회계	기 금	지방공기업 특별회계	계
도 로	8,225,327,565,645				8,225,327,565,645
하천부속시설	6,940,842,914,280				6,940,842,914,280
농수산기반시설	44,645,972,770				44,645,972,770
댐	72,955,357,310				72,955,357,310
계	15,283,771,810,005				15,283,771,810,005

12-2. 수선유지비용의 세부내역

(단위 : 원)

구 분	일반회계	기 타 특별회계	기 금	지방공기업 특별회계	계
건물수선유지비	3,619,475,635				3,619,475,635
구축물수선유지비	701,492,490				701,492,490
기계장치수선유지비	41,193,190				41,193,190
차량운반구수선유지비	2,409,695,093				2,409,695,093
집기비품수선유지비	1,151,474,200				1,151,474,200
박물관및미술관수선유지비	112,788,870				112,788,870
동물원수선유지비	600,503,620				600,503,620
수목원및휴양림수선유지비	139,445,720				139,445,720
교육시설수선유지비		487,457,110			487,457,110
사회복지시설수선유지비	9,000,000				9,000,000
의료시설수선유지비	978,620,000				978,620,000
도로수선유지비	14,706,976,240				14,706,976,240
수질정화시설수선유지비		2,798,000			2,798,000
하천부속시설수선유지비	250,744,470				250,744,470
댐수선유지비	269,885,000				269,885,000
기타비용동자산수선유지비	1,622,129,120				1,622,129,120
계	26,613,423,648	490,255,110			27,103,678,758

13. 보증금의 세부내역

(단위 : 원)

구 분	일반회계	기 타 특별회계	기 금	지방공기업 특별회계	계
임 차 보 증 금	80,307,000				80,307,000
전신전화가입권					
기 타 보 증 금					
계	80,307,000				80,307,000

14. 무형자산의 세부내역

(단위 : 원)

구 분	일반회계	기 타 특별회계	기 금	지방공기업 특별회계	계
지 적 재 산 권	67,404,204				67,404,204
전산소프트웨어	2,183,451,859	270,985,251			2,454,437,110
용 익 물 권	4,108,895,000				4,108,895,000
계	6,359,751,063	270,985,251			6,630,736,314

※ 주)2010회계연도 세입·세출결산서의 공유재산보고서는 지적재산권을 취득원가로 표시하고 있음.

15. 기타유동부채의 세부내역

(단위 : 원)

구 분	일반회계	기 타 특별회계	기 금	지방공기업 특별회계	내부거래	계
일반미지급금	16,361,548,580	241,896,380		335,826,752		16,939,271,712
선 수 금						0
선수수익	40,733,684	1,765,106				42,498,790
단기예수 보 관 금	38,374,487,238	1,010,750				38,375,497,988
일반미지급 비 용	2,811,033,610		1,188,805,440	12,561,744,283	-3,999,839,050	12,561,744,283
유동성장기 미 지 급 금						0
계	57,587,803,112	244,672,236	1,188,805,440	12,897,571,035	-3,999,839,050	67,919,012,773

16. 장기차입금의 세부내역

16-1-1. 회계별 세부내역(총 차입금 부채)

(단위 : 원)

구 분	일반회계	기 타 특별회계	기 금	지방공기업 특별회계	계
공공청사정비기금	3,700,000,000				3,700,000,000
공공자금관리기금	266,939,000,000				266,939,000,000
재정특별융자금			14,894,800,000		14,894,800,000
지방공공자금	236,529,372,000		57,000,000,000		293,529,372,000
통합관리기금	2,916,665,000		20,000,000,000		22,916,665,000
계	510,085,037,000		91,894,800,000		601,979,837,000
차감:유동성대체액	4,643,633,000		5,771,700,000		10,415,333,000
유동성대체후 잔액	505,441,404,000		86,123,100,000		591,564,504,000

※ 기금간 장기예수금 45,089,055,220원은 예산회계 채무와 일치시키기 위해 표시하지 아니하였음.

16-1-2. 회계별 세부내역(순계 차입금 부채)

(단위 : 원)

구 분	일반회계	기 타 특별회계	기 금	지방공기업 특별회계	계
공공청사정비기금	3,700,000,000				3,700,000,000
공공자금관리기금	266,939,000,000				266,939,000,000
재정특별융자금			14,894,800,000		14,894,800,000
지방공공자금					
통합관리기금					
계	270,639,000,000		14,894,800,000		285,533,800,000
차감:유동성대체액			2,571,700,000		2,571,700,000
유동성대체후 잔액	270,639,000,000		12,323,100,000		282,962,100,000

16-1-3. 회계별 세부내역(내부거래 차입금 부채)

(단위 : 원)

구 분	일반회계	기 타 특별회계	기 금	지방공기업 특별회계	계
공공청사정비기금					
공공자금관리기금					
재정특별융자금					
지방공공자금	236,529,372,000		57,000,000,000		293,529,372,000
통합관리기금	2,916,665,000		20,000,000,000		22,916,665,000
계	239,446,037,000		77,000,000,000		316,446,037,000
차감:유동성대체액	4,643,633,000		3,200,000,000		7,843,633,000
유동성대체후 잔액	234,802,404,000		73,800,000,000		308,602,404,000

※ 주)2010회계연도 세입·세출결산서 중 채무보고서에는 통합관리기금에 대한 채무가 기재되지 아니하였음.

16-2-1. 차입금별 차입조건외 세부내역(순계 차입금 부채)

(단위 : 원)

구분	사업명	이자율 (%)	차입처	최종만기	회계연도말 상환잔액	
일반회계	공공청사정비기금	소방서 신축(순천,나주,영광)	재정공제회	2015	1,200,000,000	
		보건환경연구원 신축		2021	2,500,000,000	
	공공자금관리기금	정부차입금(지방교부세 감액)	기획재정부	2024	180,136,000,000	
		F1경주장 건설		2024	86,803,000,000	
소계					270,639,000,000	
기금	재정특별용자금	중소기업육성기금	중소기업진흥공단	2013	1,924,800,000	
		중소기업육성기금		2014	2,800,000,000	
		중소기업육성기금		2015	1,050,000,000	
		중소기업육성기금		2016	6,120,000,000	
	농어촌진흥기금	농산물저온저장고용자지원사업	0.0	농림수산식품부	2020	3,000,000,000
	소계					14,894,800,000
계					285,533,800,000	

16-2-2. 차입금별 차입조건외 세부내역(내부거래 차입금 부채)

(단위 : 원)

구분	사업명	이자율 (%)	차입처	최종만기	회계연도말 상환잔액
일반회계	지방공공자금	2004 재해복구사업	지역개발기금	2019	16,593,327,000
		2006 재해복구사업		2021	16,564,623,000
		2006 여성플라자		2020	5,500,000,000
		2007 여성플라자		2022	5,000,000,000
		2008 여성플라자		2023	3,022,000,000
		서남해안관광레저도시개발		2023	44,800,000,000
		축산위생사업소 신축		2024	25,001,000,000
		지방도정비		2024	60,000,000,000
		도로관리사업소 신축		2023	5,500,000,000
		보건환경연구원 신축		2024	10,083,000,000
		수해상습지개선사업		2011	27,560,000,000
		보건환경연구원 신축		2011	4,213,000,000
		F1 경주장진입도로개설		2011	12,692,422,000
	통합기금	예산편성재원	변동	통합관리기금	2013
소계					239,446,037,000
기금	지방공공자금	중소기업육성기금	지역개발기금	2011	600,000,000
		중소기업육성기금		2011	3,400,000,000
		중소기업육성기금		2014	8,000,000,000
		중소기업육성기금		2016	5,000,000,000
		중소기업육성기금		2016	5,000,000,000
		중소기업육성기금		2017	15,000,000,000
		중소기업육성기금		2018	10,000,000,000
		중소기업육성기금		2018	10,000,000,000
	통합기금	중소기업육성기금	변동	통합관리기금	2013
소계					77,000,000,000
계					316,446,037,000

16-3-1. 향후 5년간 차입금 상환스케줄(총 차입금 부채)

(단위 : 원)

구 분	일반회계	기 타 특별회계	기 금	지방공기업 특별회계	계
2011년	4,643,633,000		5,771,700,000		10,415,333,000
2012년	126,360,351,000		13,238,366,680		139,598,717,680
2013년	126,360,351,000		16,237,966,640		142,598,317,640
2014년	126,360,351,000		13,359,000,000		139,719,351,000
2015년 이후	126,360,351,000		43,287,766,680		169,648,117,680
계	510,085,037,000		91,894,800,000		601,979,837,000

16-3-2. 향후 5년간 차입금 상환스케줄(순계 차입금 부채)

(단위 : 원)

구 분	일반회계	기 타 특별회계	기 금	지방공기업 특별회계	계
2011년			2,571,700,000		2,571,700,000
2012년			2,571,700,000		2,571,700,000
2013년			2,571,300,000		2,571,300,000
2014년			2,359,000,000		2,359,000,000
2015년 이후	270,639,000,000		4,821,100,000		275,460,100,000
계	270,639,000,000		14,894,800,000		285,533,800,000

16-3-3. 향후 5년간 차입금 상환스케줄(내부거래 차입금 부채)

(단위 : 원)

구 분	일반회계	기 타 특별회계	기 금	지방공기업 특별회계	계
2011년	4,643,633,000		3,200,000,000		7,843,633,000
2012년	58,700,601,000		10,666,666,680		69,367,267,680
2013년	58,700,601,000		13,666,666,640		72,367,267,640
2014년	58,700,601,000		11,000,000,000		69,700,601,000
2015년 이후	58,700,601,000		38,466,666,680		97,167,267,680
계	239,446,037,000		77,000,000,000		316,446,037,000

17. 지방채증권의 세부내역

17-1. 회계별 세부내역

(단위 : 원)

구 분	일반회계	기 타 특별회계	기 금	지방공기업 특별회계	계
지역개발공채				670,974,784,000	670,974,784,000
계				670,974,784,000	670,974,784,000
차감 : 유동성대체액				110,732,769,000	110,732,769,000
유동성 대체후 잔액				560,242,015,000	560,242,015,000

17-2. 지방채증권별 발행조건의 세부내역

(단위 : 원)

구 분	연이자율 (%)	상환조건	잔 액	차 입 처	비 고	
지방공기업 특별회계	지역개발채권	2.5	5년 일시상환	670,974,784,000	지역개발기금	
	소 계			670,974,784,000		
계			670,974,784,000			

17-3. 향후 5년간 지방채증권 상환스케줄

(단위 : 원)

구 분	일반회계	기 타 특별회계	기 금	지방공기업 특별회계	계
2011년				110,732,769,000	110,732,769,000
2012년				112,899,505,000	112,899,505,000
2013년				123,465,590,000	123,465,590,000
2014년				172,447,465,000	172,447,465,000
2015년 이후				151,429,455,000	151,429,455,000
계				670,974,784,000	670,974,784,000

18. 퇴직급여충당부채의 세부내역

(단위 : 원)

구 분	일반회계	기 타 특별회계	기 금	지방공기업 특별회계	계
설정대상 인원수(명)	109			1	
전년도말퇴직금추계액(A)	1,645,771,240			8,100,000	1,653,871,240
당기 퇴직금지급액(B)	373,257,130				373,257,130
당기 퇴직급여설정액(C)	140,950,084			1,300,000	142,250,084
계(A-B+C)	1,413,464,194			9,400,000	1,422,864,194
차감 : 퇴직금전환금및예치금	18,510,700				18,510,700
차 감 잔 액	1,394,953,494			9,400,000	1,404,353,494

19. 기타비유동부채의 세부내역

(단위 : 원)

구 분	일반회계	기 타 특별회계	기 금	지방공기업 특별회계	계
퇴직급여충당부채	1,394,953,494			9,400,000	1,404,353,494
장기예수보증금	887,261,210				887,261,210
기 타	44,572,600			26,986,102,624	26,530,675,224
계	2,326,787,304			26,995,502,624	28,822,289,928

20. 순자산의 세부내역

(단위 : 원)

구분	일반회계	기타 특별회계	기금	지방공기업 특별회계	내부 거래	계
순자산 총계 (A)	17,729,648,322,498	53,522,540,897	402,272,233,855	158,167,915,741	-9,023,321,968	18,334,587,691,023
시설 투자 액	일반유형자산	641,359,260,291	5,775,281	50,082,507		641,415,118,079
	주민편의시설	149,894,735,492	32,512,408,517			182,407,144,009
	사회기반시설	16,482,903,023,926				16,482,903,023,926
	무형자산	6,359,751,063	270,985,251			6,630,736,314
	소 계 (B)	17,280,516,770,772	32,789,169,049	50,082,507		17,313,356,022,328
시설 투자 관련 차입 금	유동성장기 차입부채					
	장기차입금	90,503,000,000				90,503,000,000
	지방채증권					
	유동성장기 미지급금					
	장기미지급금					
	소 계 (C)	90,503,000,000				90,503,000,000
고정순자산 (D=B-C)	17,190,013,770,772	32,789,169,049	50,082,507			17,222,853,022,328
특정순자산 (E)			402,222,151,348			402,222,151,348
일반순자산 (A-D-E)	539,634,551,726	20,733,371,848		158,167,915,741	-9,023,321,968	709,512,517,347

※ 지방채증권 중 지역개발채권은 다른 지방자치단체, 공사, 공단 등 전라남도에 속한 회계(일반회계, 기타특별회계 등)가 아닌 자에게 용자한 부분은 제외한 것입니다.

21. 내부거래의 내역

21-1. 전출금(비용) 및 전입금(수익)

(단위 : 원)

전입금 전출금	일반회계	기 타 특별회계	기 금	지방공기업 특별회계	계
일 반 회 계		80,038,782,000	6,115,000,000		86,153,782,000
기타특별회계			127,034,918,810		127,034,918,810
기 금	3,660,084,706				3,660,084,706
지 방 공 기 업 특 별 회 계					0
계	3,660,084,706	80,038,782,000	133,149,918,810		216,848,785,516

21-2. 예탁금이자(이자수익) 및 예수금이자(이자비용)

(단위 : 원)

예수금이자 예탁금이자	일반회계	기 타 특별회계	기 금	지방공기업 특별회계	계
일 반 회 계					
기타특별회계					
기 금	931,963,180		2,428,312,630		3,360,275,810
지 방 공 기 업 특 별 회 계	7,608,688,340		2,488,219,120		10,096,907,460
계	8,540,651,520		4,916,531,750		13,457,183,270

21-3. 예탁금 및 예수금(회계연도말 현재 잔액)

(단위 : 원)

예수금 예탁금	일반회계	기 타 특별회계	기 금	지방공기업 특별회계	계
일 반 회 계					
기타특별회계					
기 금	2,916,665,000		65,089,055,220		68,005,720,220
지 방 공 기 업 특 별 회 계	236,529,372,000		57,000,000,000		293,529,372,000
계	239,446,037,000		122,089,055,220		361,535,092,220

※ 차 입 예탁금 : 316,446,037,000원(지방공기업 293,529,372,000, 통합기금 22,916,665,000)

※ 기금간 예탁금 : 45,089,055,220원(10개 기금 → 통합관리기금)

21-4. 지방공기업특별회계와의 자본거래

(단위 : 원)

구 분	일반회계	기 타 특별회계	기 금	계
공기업특별회계자본전출금(누 계)	9,023,321,968			9,023,321,968
공기업특별회계자본전출금(당기분)				
공기업특별회계로부터의 배당				

21-5. 회계간 자산 대체거래(순자산 변동)

(단위 : 원)

자산증가 자산감소	일반회계	기 타 특별회계	기 금	지방공기업 특별회계	계
일 반 회 계	해	당	없	음	
기타특별회계					
기 금					
지방공기업 특별회계					
계					

21-6. 회계간 부채 대체거래(순자산 변동)

(단위 : 원)

부채증가 부채감소	일반회계	기 타 특별회계	기 금	지방공기업 특별회계	계
일 반 회 계	해	당	없	음	
기타특별회계					
기 금					
지방공기업 특별회계					
계					

22. 금융리스

22-1. 금융리스 자산 및 부채의 세부내역

(단위 : 원)

구 분		일반회계	기 타 특별회계	기 금	지방공기업 특별회계	계
리스 자산	일반유형 자 산	집기비품	해	당	없	음
	무형자산	전 산 소프트웨어				
	계					
리스 부채	기타유동 부 채	유동성장기 미지급금				
	기타비유동 부 채	장 기 미지급금				
	계					

22-2. 금융리스 계약의 세부내역

(단위 : 원)

구 분		연이자율 (%)	상환조건	부채잔액	리스회사	비 고
일반 회계		해	당	없	음	
	소 계					
	계					

22-3. 금융리스부채의 상환일정

(단위 : 원)

구 분	일반회계	기 타 특별회계	기 금	지방공기업 특별회계	계
2011년	해	당	없	음	
2012년					
2013년 이후					
계					

23. 출납폐쇄기간 중의 자금거래

23-1. 출납폐쇄기간 중 수입과 지출의 규모

(단위 : 원, %)

구 분	수 입			지 출		
	총 액	출납폐쇄기간 금액	구성 비율	총 액	출납폐쇄기간 금액	구성 비율
일반회계	4,995,937,867,440	69,902,342,690	1.4	4,709,213,531,350	134,667,053,266	2.9
기타 특별회계	460,333,559,610	905,493,170	0.2	439,641,997,370	846,261,750	0.2
공기 특별회계	379,107,346,350					
기 금	302,482,886,113			142,939,371,532	136,553,115,016	95.5
계	6,137,861,659,513	70,807,835,860	1.2	5,291,794,900,252	272,066,430,032	5.1

23-3. 출납폐쇄기간 중 반납내역

(단위 : 원)

구 분		일반회계	기 타 특별회계	기 금	내부 거래	계
일반미 지급금	일반유형자산	626,163,090				626,163,090
	소 계	626,163,090				626,163,090
일 반 미지급 비 용	급 여	2,301,230				2,301,230
	기타복리후생비	13,684,910				13,684,910
	소모품비	11,644,100				11,644,100
	지급수수료	27,300,500				27,300,500
	통신요금	314,298				314,298
	연구용역비	7,195,000				7,195,000
	기관운영업무추진비	4,200,000				4,200,000
	행사위탁및보조비	21,038,180				21,038,180
	공기관위탁대행사업비	7,582,380				
	지방공공기관위탁대행사업비	4,691,030				4,691,030
	시도비보조금	746,863,640				746,863,640
	기타민간보조금	34,068,240				
	민간보상금	3,996,400				
소 계	884,879,908				884,879,908	
유동성장기미지급금						
유동성장기차입부채						
퇴직급여충당부채						
계		1,511,042,998				1,511,042,998

23-4. 출납폐쇄기간 중 환부내역

(단위 : 원)

구 분	일반회계	기 타 특별회계	기 금	내부 거래	계
	해	당	없	음	

23-2. 출납폐쇄기간 중 지급된 채무

(단위 : 원)

구 분		일반회계	기 타 특별회계	기 금	내부거 래	계
일 반 미 지 급 금	일반유형자산 취득비	5,343,813,841	0	0	0	5,343,813,841
	주민편의시설 취득비	12,734,970	32,791,000	0	0	45,525,970
	사회기반시설 취득비	62,413,042,450	0	0	0	62,413,042,450
	무형자산 취득비	73,228,000	0	0	0	73,228,000
	일반미지급금	11,777,250	0	0	0	11,777,250
	소 계	67,854,596,511	32,791,000	0	0	67,887,387,511
일 반 미지급 비 용	인건비	193,565,760	163,057,000	0	0	356,622,760
	업무추진비	2,681,370	0	0	0	2,681,370
	도서구입및인쇄비	223,752,660	8,552,500	0	0	232,305,160
	소모품및지급수수료	2,078,071,395	101,926,060	9,800,000	0	2,189,797,455
	일반유형자산수선유지비	651,496,240	0	0	0	651,496,240
	주민편의시설수선유지비	133,388,470	19,414,860	0	0	152,803,330
	사회기반시설수선유지비	1,249,230,810	0	0	0	1,249,230,810
	기타비유동자산수선유지비	813,579,950	0	0	0	813,579,950
	기타교육훈련비	17,500,000	0	0	0	17,500,000
	기타제세공과금등	35,281,390	4,710,330	0	0	39,991,720
	임차료	385,383,950	0	0	0	385,383,950
	여비	11,789,660	0	0	0	11,789,660
	연구용역비	524,157,830	36,209,000	0	0	560,366,830
	행사운영비	47,129,690	0	0	0	47,129,690
	민간위탁대행사업비	145,108,400	0	0	0	145,108,400
	위원회및기타운영비	2,012,200	0	1,030,000,000	0	1,032,012,200
	차입금이자비용	75,000,000	0	0	0	75,000,000
	도비보조금등	45,353,647,000	468,490,000	0	0	45,822,137,000
	교통시설특별회계부담금	0	11,111,000	0	0	11,111,000
	교육비전출금	10,587,077,000	0	0	0	10,587,077,000
기타민간보조금	3,546,892,940	0	0	0	3,546,892,940	
타회계·기금전출금	720,754,000	0	0	0	720,754,000	
소 계	66,797,500,715	813,470,750	1,039,800,000	0	68,650,771,465	
유동성장기미지급금						
유동성장기차입부채						
퇴직급여충당부채		14,956,040	0	0	0	14,956,040
계		134,667,053,266	846,261,750	1,039,800,000	0	136,553,115,016

24. 우발채무 등

※ 사회간접자본의 민간투자에 관한 법률에 따른 BTO 또는 BTL 사업과 관련하여 발생 가능한 우발채무는 재무제표에 대한 주석 [27, 28]에 제시되었습니다.

24-1. 계류중인 소송사건

(단위 : 원)

발생연도	소송가액 있음			소송가액 없음	
	소송가액	내역	부채계상액	내역	부채계상액
2010년	25,182,825,700	56건(수당, 손실보상금 등)	44,572,600		
2009년	11,921,835,300	28건(수당, 손실보상금 등)			
2008년	2,396,321,920	8건(손실보상금 등)			
2007년	5,140,000,000	1건(손실보상금)			
2006년이전	1,586,188,390	2건(보상금)			
계	46,227,171,310	95건	44,572,600		

24-2. 채무부담행위

(단위 : 원)

종류	내용	채무부담행위금액	부채계상액
지방도정비	지방도로 확포장 등	10,000,000,000	10,000,000,000
재해예방	수해상습지 개선사업	1,800,000,000	1,800,000,000
계		11,800,000,000	11,800,000,000

24-3. 보증채무부담행위

(단위 : 원)

종류	제공받은자	보증채무액	부채계상액	채권자
F1경주장 건설	KAVO(카보)	57,100,000,000		신한은행 등 9개 금융기관

25. 무상사용허가권이 부여된 기부채납자산

(단위 : 원)

회계과목	자 산 명	장부가액	부여받은자	내 용	존속기간
	해	당	없	음	

26. 세입세출외보관현금의 내역

(단위 : 원)

구 분	일반회계	기 타 특별회계	기 금	지방공기업 특별회계	계
세입세출외단기보관현금	38,374,487,238	1,010,750			38,375,497,988
세입세출외장기보관현금	887,261,210				887,261,210
계	39,261,748,448	1,010,750			39,262,759,198

27. BTO 계약의 내역

(단위 : 원)

사 업 명	운영권자	총사업비	계약기간	최소운영수입 보 장 내 역	중도해지 환급금내역
	해	당	없	음	

28. BTL 계약의 내역

28-1. BTL 계약으로 취득한 자산 및 BTL 부채의 세부내역

(단위 : 원)

구 분	일반회계	기 타 특별회계	기 금	지방공기업 특별회계	계
BTL 자산	해	당	없	음	
BTL 부채					

28-2. BTL 계약의 세부내역

(단위 : 원)

구 분	민 간 사업자	계약기간	부채잔액	이자율 (%)	중도해지 환급금등	부대사업등
		해	당	없	음	

28-3. BTL 부채의 상환일정

(단위 : 원)


구 분	일반회계	기 타 특별회계	기 금	지방공기업 특별회계	계
	해	당	없	음	

29. 지방공기업특별회계 원가정보

(단위 : 원)

구 분		지역개발기금		계
영 업 비 용	일반운영비	17,402,693		17,402,693
	여 비	8,188,000		8,188,000
	업무추진비	9,945,000		9,945,000
	무기계약근로자보수	15,440,000		15,440,000
	퇴직급여	1,300,000		1,300,000
	지급이자	16,930,229,124		16,930,229,124
	소 계	16,982,504,817		16,982,504,817
영 업 외 비 용				
	소 계			
특 별 손 실				
	소 계			
계		16,982,504,817		16,982,504,817

IV. 필수보충정보

- 
- 1 예산결산요약표 ----- 57
 - 2 성질별 재정운영보고서 ----- 64
 - 3 관리책임자산명세서 ----- 70
 - 4 예산회계와 재무회계의 차이에 대한 명세서-- 72

1. 예산결산요약표

1-1. 세입결산총괄(2010회계연도)

(단위 : 원)

구	분	예 산 액 ㉠	전년도이월액 ㉡	예 산 현 액 ㉢=㉠+㉡
합	계	5,552,394,712,000	188,998,207,500	5,741,392,919,500
일	반 회 계	4,733,194,018,000	188,998,207,500	4,922,192,225,500
	지 방 세 수 입	604,600,000,000		604,600,000,000
	보통세	433,700,000,000		433,700,000,000
	목적세	166,200,000,000		166,200,000,000
	지난년도수입	4,700,000,000		4,700,000,000
	세 외 수 입	220,017,008,000	188,998,207,500	409,015,215,500
	경상적세외수입	21,207,878,000		21,207,878,000
	임시적세외수입	198,809,130,000	188,998,207,500	387,807,337,500
	지방교부세	806,081,248,000		806,081,248,000
	보조금(국고보조금등)	3,038,030,340,000		3,038,030,340,000
	지방채및예치금회수	64,465,422,000		64,465,422,000
	특 별 회 계	819,200,694,000		819,200,694,000
	공기업특별회계 (지역개발기금)	358,108,153,000		358,108,153,000
	기타특별회계	461,092,541,000		461,092,541,000
	대 학 운 영	8,587,406,000		8,587,406,000
	물이용부담금수질개선	147,071,000		147,071,000
	의료급여기금	370,664,260,000		370,664,260,000
	원자력발전지역개발	36,859,418,000		36,859,418,000
	농어촌진흥기금	44,043,125,000		44,043,125,000
	광역교통시설	791,261,000		791,261,000

(단위 : 원)

구	분	징수결정액 ㉠	수 납 액		
			수납총액 ①	과오납 반환액 ②	실제수납액 ③=①+2
합	계	5,869,736,565,260	5,842,326,137,820	6,947,364,720	5,835,378,773,100
일	반 회 계	5,030,254,838,330	5,002,841,241,700	6,903,374,260	4,995,937,867,440
지	방 세 수 입	686,725,024,280	658,167,437,320	4,179,831,000	653,987,606,320
	보통세	481,728,742,430	474,058,010,840	1,767,826,140	472,290,184,700
	목적세	179,114,382,900	174,858,959,030	495,440,580	174,363,518,450
	지난년도수입	25,881,898,950	9,250,467,450	1,916,564,280	7,333,903,170
세	외 수 입	426,160,991,420	424,706,816,750	125,378,260	424,581,438,490
	경상적세외수입	29,460,622,840	29,193,352,790	10,265,130	29,183,087,660
	임시적세외수입	396,691,368,580	395,513,463,960	115,113,130	395,398,350,830
	지방교부세	813,731,248,000	813,731,248,000		813,731,248,000
	보조금(국고보조금등)	3,039,172,152,630	3,041,770,317,630	2,598,165,000	3,039,172,152,630
	지방채및예치금회수	64,465,422,000	64,465,422,000		64,465,422,000
특	별 회 계	839,481,726,930	839,484,896,120	43,990,460	839,440,905,660
	공기업특별회계 (지역개발기금)	379,107,346,350	379,107,346,350		379,107,346,350
	기타특별회계	460,374,380,580	460,377,549,770	43,990,460	460,333,559,310
	대 학 운 영	8,601,755,320	8,645,745,780	43,990,460	8,601,755,320
	물이용부담금수질개 선	155,978,220	155,978,220		155,978,220
	의료급여기금	370,397,688,850	370,356,867,580		370,356,867,580
	원자력발전지역개 발	37,026,776,410	37,026,776,410		37,026,776,410
	농어촌진흥기금	43,371,085,520	43,371,085,520		43,371,085,520
	광역교통시설	821,096,260	821,096,260		821,096,260

(단위 : 원)

구	분	미수납액 ㉑=㉒-㉓	미수납액처리		비율(%)	
			결손처분액	다음연도 이월액	㉓/㉒	㉓/㉑
합	계	34,357,792,160	4,888,765,620	29,469,026,540	101.6	99.4
일	반 회 계	34,316,970,890	4,888,765,620	29,428,205,270	101.5	99.3
지	방 세 수입	32,737,417,960	4,789,908,060	27,947,509,900	108.2	95.2
	보통세	9,438,557,730	304,653,770	9,133,903,960	108.9	98.0
	목적세	4,750,864,450	133,954,890	4,616,909,560	104.9	97.3
	지난년도수입	18,547,995,780	4,351,299,400	14,196,696,380	156.0	28.3
세	외 수 입	1,579,552,930	98,857,560	1,480,695,370	103.8	99.6
	경상적세외수입	286,535,180	166,500	286,368,680	137.6	99.0
	임시적세외수입	1,293,017,750	98,691,060	1,194,326,690	102.0	99.7
	지방교부세				100.9	100.0
	보조금(국고보조금등)				100.0	100.0
	지방채및예치금회수				100.0	100.0
특	별 회 계	40,821,270		40,821,270	102.5	100.0
	공기업특별회계 (지역개발기금)				105.9	100.0
	기타특별회계	40,821,270		40,821,270	99.8	100.0
	대 학 운 영				100.2	100.0
	물이용부담금수질개선				106.1	100.0
	의료급여기금	40,821,270		40,821,270	99.9	100.0
	원자력발전지역개발				100.5	100.0
	농어촌진흥기금				98.5	100.0
	광역교통시설				103.8	100.0

1-2. 세출결산총괄(2010회계연도)

(단위 : 원)

구	분	예 산 현 액 ㉠	지출원인행위액 ㉡	지 출 액 ㉢
합 계		5,741,392,919,500	5,526,126,581,543	5,410,796,646,020
일 반 회 계		4,922,192,255,500	4,824,497,711,873	4,709,213,531,350
	일반공공행정	387,595,171,820	381,203,401,400	380,926,086,440
	공공질서및안전	240,026,396,520	233,750,060,210	226,954,064,750
	문화및관광	494,255,561,000	490,387,739,390	450,261,662,740
	환경보호	405,009,596,000	404,319,114,340	404,257,485,340
	사회복지	1,014,430,968,000	1,013,661,261,810	1,013,530,087,810
	보 건	52,563,696,000	52,019,038,850	44,831,767,270
	농림해양수산	1,146,138,241,870	1,120,199,601,150	1,113,565,657,100
	산업·중소기업	159,165,627,110	153,662,414,380	152,649,830,020
	수송및교통	437,302,956,800	433,956,188,053	385,301,402,460
	국토및지역개발	300,761,673,380	287,486,112,720	283,082,707,5850
	과학기술	5,123,300,000	5,209,033,920	5,209,033,920
	예 비 비	29,522,399,000		
	기 타	250,206,638,000	248,643,745,650	248,643,745,650
특 별 회 계 합 계		819,200,594,000	701,628,869,670	701,583,114,670
	공기업특별회계 (지역개발기금)	358,108,153,000	261,941,117,300	261,941,117,300
	기타특별회계	461,092,541,000	439,687,752,370	439,641,997,370
	대학 운영	8,587,406,000	8,064,402,670	8,064,402,670
	물이용부담금수질개선	147,071,000	118,945,840	118,945,840
	의료급여기금	370,664,260,000	362,728,106,340	362,728,106,340
	원자력발전지역개발	36,859,418,000	25,394,101,000	25,348,346,000
	농어촌진흥기금	44,043,125,000	43,371,085,520	43,371,085,520
	광역교통시설	791,261,000	11,111,000	11,111,000

(단위 : 원)

다음연도 이월액 ㉠				집행잔액 ㉡-㉢-㉠
계	명시이월	사고이월	계속비이월	
154,214,393,630	36,014,332,370	118,200,061,260		176,381,879,850
154,168,638,630	35,968,577,370	118,200,061,260		58,810,055,520
2,006,116,000	1,821,316,000	184,800,000		4,662,969,380
12,652,068,200	1,088,223,190	11,563,845,010		420,263,570
41,044,775,760	289,000,000	40,755,775,760		2,949,122,500
47,500,000	47,500,000			704,610,660
131,174,000		131,174,000		769,706,190
7,645,832,050	458,584,820	7,187,247,230		86,096,680
20,574,570,550	16,704,780,940	3,869,789,610		11,998,014,220
1,090,184,420	137,284,420	952,900,000		5,425,612,670
51,605,347,780	741,500,000	50,863,847,780		396,206,560
17,371,069,870	14,680,388,000	2,690,681,870		307,895,660
				4,266,080
				29,522,399,000
				1,562,892,350
45,755,000	45,755,000			117,571,824,330
				96,167,035,700
45,755,000	45,755,000			21,404,788,630
				523,003,330
				28,125,160
				7,936,153,660
45,755,000	45,755,000			11,465,317,000
				672,039,480
				780,150,000

1-3. 세입세출결산 총규모(2010회계연도)

(단위 : 원)

구 분	예 산 현 액	결 산		
		세 입	세 출	차인잔액
합 계	5,741,392,919,500	5,835,378,773,100	5,410,796,646,020	424,582,127,080
일 반 회 계	4,922,192,225,500	4,995,937,867,440	4,709,213,531,350	286,724,336,090
특별회계 합계	819,200,694,000	839,440,905,660	701,583,114,670	137,857,790,990
공기업특별회계 (지역개발기금)	358,108,153,000	379,107,346,350	261,941,117,300	117,166,229,050
기타특별회계	461,092,541,000	460,333,559,310	439,641,997,370	20,691,561,940
대 학 운 영	8,587,406,000	8,601,755,320	8,064,402,670	537,352,650
물이용부담금 수 질 개 선	147,071,000	155,978,220	118,945,840	37,032,380
의료급여기금	370,664,260,000	370,356,867,580	362,728,106,340	7,628,761,240
원자력발전 지 역 개 발	36,859,418,000	37,026,776,410	25,348,346,000	11,678,430,410
농 어 촌 진 흥 기 금	44,043,125,000	43,371,085,520	43,371,085,520	
광역교통시설	791,261,000	821,096,260	11,111,000	809,985,260

(단위 : 원)

다음연도 이월액					
계	명시이월	사고이월	계속비 이 월	보 조 금 집행잔액	순 세 계 잉 여 금
424,582,127,080	36,014,332,370	118,200,061,260		4,803,444,960	265,564,288,490
286,724,336,090	35,968,577,370	118,200,061,260		4,561,548,580	127,994,148,880
137,857,790,990	45,755,000			241,896,380	137,570,139,610
117,166,229,050					117,166,229,050
20,691,561 940	45,755,000			241,896,380	20,403,910,560
537,352,650					537,352,650
37,032,380				18,125,160	18,907,220
7,628,761,240				223,771,220	7,404,990,020
11,678,430,410	45,755,000				11,632,675,410
809,985,260					809,985,260

2. 성질별 재정운영보고서(2010회계연도)

당해연도 2010년 1월 1일부터 2010년 12월 31일까지

(단위 : 원)

과 목	일반회계	기 타 특별회계	기 금	지방공기업 특별회계	내부거래	계
I. 인건비	245,391,633,414	5,573,011,570	17,230,000	16,740,000		250,998,614,984
급여	191,081,478,660	4,289,172,560				195,370,651,220
복리후생비	42,191,994,700	758,788,480	15,700,000			42,966,483,180
기타인건비	11,977,209,970	522,583,360	1,530,000	15,440,000		12,516,763,330
퇴직급여	140,950,084	2,426,170		1,300,000		144,676,254
II. 운영비	241,907,259,974	357,039,170,875	7,885,975,655	16,965,764,817	-13,457,183,270	610,340,988,051
도서구입및인쇄비	3,296,205,714	65,859,430	7,483,000			3,369,548,144
소모품비	13,259,469,970	96,638,870	175,725,400	2,767,500		13,534,601,740
홍보및광고비	5,021,807,270	101,776,000	2,306,247,700			7,429,830,970
지급수수료	5,166,572,126	1,273,634,370		6,908,700		6,447,115,196
일반유형자산수선유지비	7,923,330,608					7,923,330,608
주민편의시설수선유지비	1,840,358,210	487,457,110				2,327,815,320
사회기반시설수선유지비	15,227,605,710	2,798,000				15,230,403,710
기타자산수선유지비	1,622,129,120					1,622,129,120
교육훈련비	2,817,439,800	362,500				2,817,802,300
세세공과금	6,673,151,380	322,452,930	4,310,940	7,726,493		7,007,641,743
보험료및공제료	1,310,742,835	6,163,475	81,360			1,316,987,670
임차료	2,526,599,350	182,125,950	1,000,000			2,709,725,300
출장비	8,377,230,470	102,758,400		8,188,000		8,488,176,870
연구개발비	3,882,124,760	62,235,800				3,944,360,560
이자비용	17,711,205,960		5,375,068,445	16,930,229,124	-13,457,183,270	26,559,320,259
업무추진비	3,301,271,740	26,212,150		9,945,000		3,337,428,890
행사비	6,379,943,230	7,027,400	14,432,810			6,401,403,440
의회비	3,590,659,830					3,590,659,830
위탁대행사업비	108,882,017,830	354,260,254,000				463,142,271,830
예술단운동부운영비	879,199,300					879,199,300
주민자치활동운영비	4,024,365,100					4,024,365,100
징수교부금	12,310,994,340					12,310,994,340
연료비	4,940,702,101	21,319,900				4,962,022,001
기타운영비	942,133,220	20,094,590	1,626,000			963,853,810

당해연도 2010년 1월 1일부터 2010년 12월 31일까지

(단위 : 원)

과 목	일반회계	기 타 특별회계	기 금	지방공기업 특별회계	내부거래	계
III. 정부간이전비용	3,406,286,316,890	31,108,054,000	1,530,000,000			3,438,924,370,890
시도비보조금	3,111,753,015,880	13,959,742,000	1,530,000,000			3,127,242,757,880
재정보조금	118,396,145,000	17,137,201,000				135,533,346,000
지방자치단체간부담금	5,976,769,530					5,976,769,530
국가에대한부담금	8,201,653,480	11,111,000				8,212,764,480
교육비특별회계전출금	161,605,440,000					161,605,440,000
교육기관운영비보조금	353,293,000					353,293,000
IV. 민간등이전비용	344,960,303,560	127,617,955,810	17,325,030,518		-216,848,785,516	273,054,504,372
민간보조금	210,642,781,670	97,000,000	1,103,335,000			211,843,116,670
민간장학금		302,245,000				302,245,000
이차보조금	4,147,366,270					4,147,366,270
출연금	38,562,322,000	177,950,000	12,556,540,812			51,296,812,812
전출금비용	86,183,782,000	127,034,918,810	3,660,084,706		-216,848,785,516	30,000,000
지방공공기관보조금	10,000,000					10,000,000
기타이전비용	5,414,051,620	5,842,000	5,070,000			5,424,963,620
V. 기타비용	39,962,353,131	1,106,534,521	458,347,935			41,527,235,587
자산처분손실	58,824,881					58,824,881
자산감액손실						
일반유형자산감가상각비	25,416,865,746	403,719	8,684,184			25,425,953,649
주민편의시설감가상각비	2,852,181,884	908,094,755				3,760,276,639
사회기반시설감가상각비	683,809,917					683,809,917
무형자산상각비	833,920,362	181,290,877				1,015,211,239
대손상각비	5,990,166,891		449,663,751			6,439,830,642
기타비용	4,126,583,450	16,745,170				4,143,328,620
VI. 비용총계	4,278,507,866,969	522,444,726,776	27,216,584,108	16,982,504,817	-230,305,968,786	4,614,845,713,884

당해연도 2010년 1월 1일부터 2010년 12월 31일까지

(단위 : 원)

과 목	일반회계	기 타 특별회계	기 금	지방공기업 특별회계	내부거래	계
VII. 자체조달수익	723,760,116,039	5,360,986,388	16,867,273,937	29,093,636,821	-13,457,183,270	761,624,829,915
지방세수익	660,654,880,080					660,654,880,080
경상세외수익	29,664,240,325	4,637,229,818	15,992,328,043	29,093,407,441	-13,457,183,270	65,930,022,357
임시세외수익	33,440,995,634	723,756,570	874,945,894	229,380		35,039,927,478
VIII. 정부간이전수익	3,870,915,235,410	318,690,956,690	8,422,866,650			4,198,029,058,750
지방교부세수익	813,731,248,000					813,731,248,000
국고보조금수익	3,034,610,604,050	290,121,883,620				3,324,732,487,670
시도비보조금반환금수익	13,056,605,670	1,480,026,070	30,366,650			14,566,998,390
자치단체간부담금수익	9,516,777,690	27,161,047,000	8,392,500,000			45,070,324,690
IX. 기타수익	12,562,834,586	80,038,850,190	133,150,018,810	323,612,442	-216,848,785,516	9,226,530,512
전입금수익	10,264,711,896	80,038,782,000	133,149,918,810		-216,848,785,516	6,604,627,190
기부금수익	2,280,000,000					2,280,000,000
대손충당금환입	18,122,690	68,190	100,000			18,290,880
기타수익				323,612,442		323,612,442
X. 수익총계	4,607,238,186,035	404,090,793,268	158,440,159,397	29,417,249,263	-230,305,968,786	4,968,880,419,177
XI. 운영차액(X-VI)	328,730,319,066	-118,353,933,508	131,223,575,289	12,434,744,446		354,034,705,293

2. 성질별 재정운영보고서(2009회계연도)

직전연도 2009년 1월 1일부터 2009년 12월 31일까지

(단위 : 원)

과 목	일반회계	기 타 특별회계	기 금	지방공기업 특별회계	내부거래	계
I. 인건비	226,398,659,900	5,095,231,030	13,930,000	15,440,000		231,523,260,930
급여	184,073,323,790	4,281,746,690				188,355,070,480
복리후생비	29,655,003,470	623,254,440	5,450,000			30,283,707,910
기타인건비	12,493,518,070	187,803,320	8,480,000	15,440,000		12,705,241,390
퇴직급여	176,814,570	2,426,580				179,241,150
II. 운영비	227,228,846,205	365,409,604,730	8,712,005,710	15,307,496,028	-4,377,840,840	612,280,111,833
도서구입및인쇄비	3,488,287,910	81,936,860	4,928,200	2,100,000		3,577,252,970
소모품비	10,622,170,111	106,218,230	98,542,100			10,826,930,441
홍보및광고비	6,845,098,920	114,487,800	57,965,400			7,017,552,120
지급수수료	8,535,204,630	1,701,252,620				10,236,457,250
일반유형자산수선유지비	6,028,103,390					6,028,103,390
주민편의시설수선유지비	729,118,072	724,870,100				1,453,988,172
사회기반시설수선유지비	18,422,294,920					18,422,294,920
기타자산수선유지비	1,267,130,480					1,267,130,480
교육훈련비	2,852,771,710	126,769,930	1,021,000			2,980,562,640
세계공과금	6,611,806,058	247,948,620		20,740,270		6,880,494,948
보험료및공제료	1,106,835,339	6,879,360				1,113,714,699
임차료	2,174,793,390	186,104,450	500,000			2,361,397,840
출장비	7,318,149,500	101,425,500		8,188,000		7,427,763,000
연구개발비	4,710,794,310	203,849,150				4,914,643,460
이자비용	6,493,356,000		6,338,641,780	15,266,467,758	-4,377,840,840	23,720,624,698
업무추진비	3,488,988,910	23,453,860		10,000,000		3,522,442,770
행사비	9,145,602,280	9,524,000	2,181,820,430			11,336,946,710
의회비	3,372,557,650					3,372,557,650
위탁대행사업비	101,395,317,800	361,742,578,000				463,137,895,800
예술단운동부운영비	978,345,140		22,296,800			1,000,641,940
주민자치활동운영비	3,911,532,100					3,911,532,100
징수교부금	11,915,524,000					11,915,524,000
연료비	4,960,762,825	20,318,940				4,981,081,765
기타운영비	854,300,760	11,987,310	6,290,000			872,578,070

직전연도 2009년 1월 1일부터 2009년 12월 31일까지

(단위 : 원)

과 목	일반회계	기 타 특별회계	기 금	지방공기업 특별회계	내부거래	계
III. 정부간이전비용	3,368,695,222,620	33,222,223,380	404,815,000			3,402,322,261,000
시도비보조금	3,168,014,288,790	11,709,930,000	404,815,000			3,180,129,033,790
채정보전금	76,485,946,000	21,478,010,000				97,963,956,000
지방자치단체간부담금	3,853,203,000					3,853,203,000
국가에대한부담금	2,125,922,360	34,283,380				2,160,205,740
교육비특별회계전출금	117,935,077,470					117,935,077,470
교육기관운영비보조금	280,785,000					280,785,000
IV. 민간등이전비용	282,015,933,170	2,531,391,480	1,964,077,000		-103,163,442,000	183,347,959,650
민간보조금	121,290,321,090	301,240,480	1,689,077,000			123,280,638,570
민간장학금			270,000,000			270,000,000
이차보전금	4,627,718,050					4,627,718,050
출연금	37,960,509,000	724,407,000				38,684,916,000
전출금비용	101,663,442,000	1,500,000,000			-103,163,442,000	
기타이전비용	16,473,943,030	5,744,000	5,000,000			16,484,687,030
V. 기타비용	41,289,896,212	973,685,110	88,185,159			42,351,766,481
자산처분손실	4,970,352,463	3,441,000				4,973,793,463
자산감액손실	1,069,129,982	10,375,700				1,079,505,682
일반유형자산감가상각비	25,895,876,459		6,171,509			25,902,047,968
주민편의시설감가상각비	2,521,911,266	823,531,584				3,345,442,850
사회기반시설감가상각비	683,754,814					683,754,814
기타비유동자산상각비	457,160,295	102,990,592				560,150,887
미수세금대손상각비	5,349,709,770					5,349,709,770
미수세와수입금대손상각비	265,913,970					265,913,970
기타유동자산대손상각비		12,060				12,060
대손상각비	76,087,193	33,334,174	82,013,650			191,435,017
VI. 비용총계	4,145,628,558,107	407,232,135,730	11,183,012,869	15,322,936,028	-107,541,282,840	4,471,825,359,894

직전연도 2009년 1월 1일부터 2009년 12월 31일까지

(단위 : 원)

과 목	일반회계	기 타 특별회계	기 금	지방공기업 특별회계	내부거래	계
VII. 자체조달수익	497,587,735,524	6,520,087,096	17,426,296,681	27,667,716,920	-4,377,840,840	544,823,995,381
지방세수익	463,349,844,480					463,349,844,480
경상세의수익	21,002,405,317	5,684,880,036	17,237,318,405	27,667,716,920	-4,377,840,840	67,214,479,838
임시세의수익	13,235,485,727	835,207,060	188,978,276			14,259,671,063
VIII. 정부간이전수익	3,872,406,711,180	316,861,235,780	13,887,000,000			4,203,154,946,960
지방교부세수익	822,843,508,000					822,843,508,000
국고보조금수익	3,029,379,004,050	294,433,503,170	280,000,000			3,324,092,507,220
시도비보조금반환금수익	11,429,359,390	1,307,744,610				12,737,104,000
자치단체간부담금수익	8,754,839,740	21,119,988,000	13,607,000,000			43,481,827,740
IX. 기타수익	5,707,911,450	95,166,677,030	8,086,517,715	269,062,122	-103,163,442,000	6,066,726,317
전입금수익	5,580,651,600	95,147,442,000	8,016,000,000		-103,163,442,000	5,580,651,600
대손충당금환입	16,980,310	1,383,680	70,517,715			88,881,705
기타수익	110,279,540	17,851,350		269,062,122		397,193,012
X. 수익총계	4,375,702,358,154	418,547,999,906	39,399,814,396	27,936,779,042	-107,541,282,840	4,754,045,668,658
XI. 운영차액(X-VI)	230,073,800,047	11,315,864,176	28,216,801,527	12,613,843,014		282,220,308,764

3. 관리책임자산명세서(2010회계연도)

당해연도 2010년 12월 31일 현재

구 분	내 역	자 산 명	관리부서	비 고
유산자산	전시물	한국화 55점	문화예술과	옥과미술관
		서양화 48점	"	"
		서화및서첩 92점	"	"
		서간철 189권	"	"
		목판류 939점	"	"
		탁 본 44점	"	"
		암막새및수막새 6점	"	"
		시각디자인 8점	"	"
		서예품 16점	"	"
		공예품 7점	"	"
		조각품 13점	"	"
		사 진 12점	"	"
		서 예	서 예 20점	세무회계과
	한국화 21점		"	"
	서양화 54점		"	"
	병 품 19점		"	"
	사 진 15점		"	"
	도자기 15점		"	"
	판 화 17점		"	"
	문인화 20점	"	"	
공예품 6점	"	"		
민속자료	유 물 4,629점	영산호관광 농업박물관	영산호관광 농업박물관	

※ 유산자산 등은 지방자치단체에 관리책임이 부여된 것에 한합니다.

3. 관리책임자산명세서(2009회계연도)

직전연도 2009년 12월 31일 현재

구 분	내 역	자 산 명	관리부서	비 고
유산자산	전시물	한국화 55점	문화예술과	옥과미술관
		서양화 48점	"	"
		서화및서첩 92점	"	"
		서간철 189권	"	"
		목판류 939점	"	"
		탁 본 44점	"	"
		암막새및수막새 6점	"	"
		시각디자인 8점	"	"
		서예품 16점	"	"
		공예품 7점	"	"
		조각품 13점	"	"
		사 진 12점	"	"
		서 예 20점	세무회계과	본청보관
	한국화 21점	"	"	
	서양화 18점	"	"	
	병 품 19점	"	"	
	사 진 15점	"	"	
	도자기 15점	"	"	
	판 화 17점	"	"	
	문인화 20점	"	"	
공예품 6점	"	"		
민속자료	유 물 4,629점	영산호관광 농업박물관		

※ 유산자산 등은 지방자치단체에 관리책임이 부여된 것에 한합니다.

4. 예산회계와 재무회계의 차이에 대한 명세서

2010년 1월 1일부터 2010년 12월 31일까지

(단위 : 원)

구 분		합 계
I. 2010회계연도의 세출액		5,482,973,563,347
II. 세출 조정사항		-378,884,555,463
1. 자금유출이 없는 비용		120,497,323,137
	자산처분손실	58,824,881
	자산감액손실	
	감가상각비	30,885,251,444
	대손상각비	6,439,830,642
	퇴직급여	142,250,084
	기타 자금유출이 없는 비용	86,351,734,510
	발생주의 기간비용 조정사항	-3,380,568,424
2. 자산취득으로 인한 자금 유출액		-193,189,927,670
	판매용 부동산 등 취득	
	장·단기융자금 회수	244,621,647,000
	일반유형자산 취득	-42,241,876,200
	주민편의시설 취득	-3,228,380,490
	사회기반시설 취득	-391,465,583,280
	기타 자산취득으로 인한 자금 유출	-875,734,700
3. 부채 상환으로 인한 자금 유출액		-146,648,436,349
	차입부채 상환	-140,100,704,819
	보조금 집행잔액 부채 상환	-6,174,474,400
	퇴직금 지급	-373,257,130
	기타 부채상환으로 인한 자금 유출	
4. 순자산 감소로 인한 자금 유출액		
	자본잉여금 반납	
5. 기금 예치로 인한 자금 유출액		-159,543,514,581
	기금예치금 적립	-159,543,514,581
III. 재정운영보고서의 비용(I + II)		4,614,845,713,884

2009년 1월 1일부터 2009년 12월 31일까지

(단위 : 원)

일반회계	기타특별회계	기 금	공기업특별회계	내부거래
4,709,213,531,350	439,641,997,370	302,482,886,113	261,941,117,300	230,305,968,786
-430,705,664,381	-82,802,729,406	-275,266,302,005	-244,958,612,483	
33,606,439,389	83,268,824 836	399,679,395	3,222,379,517	
58,824,881				
29,786,777,909	1,089,789,351	8,684,184		
5,990,166,891		449,663,751		
140,950,084			1,300,000	
4,171,156,050	82,180,578,460			
-6,541,436,426	-1,542,975	-58,668,540	3,221,079,517	
-446,894,195,240	-431,804,430	-90,041,800,000	-145,065,422,000	
-9,514,425,000		-90,041,800,000	-145,065,422,000	
-42,235,697,200	6,179,000			
-2,802,755,060	-425,625,430			
-391,465,583,280				
-875,734,700				
-17,417,908,530	-34,291,000	-26,531,666,819	-103,115,570,000	
-10,904,468,000		-26,531,666,819	-103,115,570,000	
-6,140,183,400	-34,291,000			
-373,257,130				
		-159,543,514,581		
		-159,543,514,581		
4,278,507,866,969	522,444,726,776	27,216,584,108	16,982,504,817	230,305,968,786

2010년 1월 1일부터 2010년 12월 31일까지

(단위 : 원)

구 분	합 계
IV. 2010회계연도 세입액	5,907,555,690,427
V. 세입조정사항	-938,675,271,250
1. 전년도 순세계잉여금 및 이월금	-649,946,737,077
2. 자금유입이 없는 수익 자산	112,415,407,954
장수결정액과 수납액의 차이	6,582,403,770
자산처분이익	2,571,746,495
대손충당금환입	18,290,880
퇴직급여충당부채환입	
자산감액손실환입	
기타 자금유입이 없는 수익	104,532,290,330
발생주의 기간수익 조정사항	-1,289,323,521
3. 자산 처분으로 인한 자금 유입액	-157,445,620,167
재고자산 판매	
장·단기융자금 회수	-153,312,254,422
일반유형자산 처분	-3,481,026,830
기타 자산처분으로 인한 자금 유입	-652,338,915
4. 부채 증가로 인한 자금 유입액	-243,698,321,960
차입부채 증가	-238,894,877,000
보조금 집행잔액 부채 증가	-4,803,444,960
기타 부채증가로 인한 자금 유입	
5. 순자산증가로 인한 자금 유입액 차감	
자본잉여금 수입	
VI. 재정운영보고서의 수익(VI+V)	4,968,880,419,177
VII. 재정운영보고서의 운영차액(VI-III)	354,034,705,293

2010년 1월 1일부터 2010년 12월 31일까지

(단위 : 원)

일반회계	기타특별회계	기 금	공기업특별회계	내부거래
4,995,937,867,440	460,333,559,310	302,482,886,113	379,107,346,350	230,305,968,786
-388,699,681,405	-56,242,766,042	-144,042,726,716	-349,690,097,087	
-315,840,848,290	-40,766,628,120	-148,722,618,037	-144,616,642,630	
9,414,571,510	192,822,538	101,993,425,363	814,588,543	
6,586,903,770	-4,500,000			
2,571,746,495				
18,122,690	68,190	100,000		
		104,532,290,330		
237,798,555	197,254,348	-2,538,964,967	814,588,543	
-13,246,434,045	-15,427,064,080	-74,313,534,042	-54,458,588,000	
-9,117,442,300	-15,422,690,080	-74,313,534,042	-54,458,588,000	
-3,481,026,830				
-647,964,915	-4,374,000			
-69,026,970,580	-241,896,380	-23,000,000,000	-151,429,455,000	
-64,465,422,000		-23,000,000,000	-151,429,455,000	
-4,561,548,580	-241,896,380			
4,607,238,186,035	404,090,793,268	158,440,159,397	29,417,249,263	230,305,968,786
328,730,319,066	-118,353,933,508	131,223,575,289	12,434,744,446	

V. 부속명세서



1 일반유형자산명세서----- 79

2 주민편의시설명세서----- 80

3 사회기반시설명세서----- 81

4 감가상각명세서----- 82

5 회계별 재무제표 총괄요약 명세서-- 83

1. 일반유형자산명세서

2010년 1월 1일부터 2010년 12월 31일까지

(단위 : 원)

회 계 분	과 목 명	기 초 잔 액	증 가 액	감 소 액		기 말 잔 액
				감 가 상 각 비	기 타 (처분 등)	
일 반 회 계	토 지	328,328,234,520	24,644,298,166		23,141,242,961	329,831,289,725
	입 목	1,143,447,210				1,143,447,210
	건 물	198,532,581,958	29,264,031,980	6,221,498,980	162,094,651	221,413,020,307
	구 축 물	5,447,659,370	1,105,447,870	657,609,085		5,895,498,155
	기 계 장 치	1,368,216,067	333,821,030	338,854,252	5,000	1,363,177,845
	차 량 운 반 구	34,452,029,284	3,695,001,130	5,525,885,722	172,029,602	32,449,115,090
	집 기 비 품	43,593,279,129	8,897,974,930	12,675,627,090	70,616,800	39,745,010,169
	건 설 중 인 일반유형자산	12,045,807,910	26,445,000,230		28,972,106,350	9,518,701,790
	소 계	624,911,255,448	94,385,575,336	25,419,475,129	52,518,095,364	641,359,260,291
원자력 발전지 역개발	집 기 비 품		6,179,000	403,719		5,775,281
식 품 기 금	집 기 비 품	58,766,691		8,684,184		50,082,507
계		624,970,022,139	94,391,754,336	25,428,563,032	52,518,095,364	641,415,118,079

2. 주민편의시설명세서

2010년 1월 1일부터 2010년 12월 31일까지

(단위 : 원)

회 계 분	과 목 명	기초잔액	증 가 액	감 소 액		기말잔액
				감 가 상각비	기 타 (처분 등)	
일 반 회 계	도 서 관					
	주 차 장					
	공 원	462,831,788	10,134,609,300	22,129,405		10,575,311,683
	박물관및 미술관	22,710,804,756	613,496,010	148,749,428	776,682,000	22,398,869,338
	동 물 원	12,110,324,050	636,970,850	478,126,763		12,269,168,137
	수목원및 휴양림	18,868,911,343	9,562,077,120	614,585,506	153,822,160	27,662,580,797
	문 화 및 관광시설		1,263,747,590	30,518,131		1,233,229,459
	체육시설	14,478,571,148	901,460,000	354,966,061		15,025,065,087
	사회복지 시 설	44,170,497,267		979,086,087		43,191,411,180
	의료시설	16,866,034,024		224,020,503		16,642,013,521
	건설중인 주민시설	10,471,454,210	11,857,028,190		21,431,396,110	897,086,290
	소 계	140,139,428,586	34,969,389,060	2,852,181,884	22,361,900,270	149,894,735,492
대 학 특 별	교육시설	32,994,877,842	336,596,870	908,094,755		32,423,379,957
	건설중인 주민시설		89,028,560			89,028,560
	소 계	32,994,877,842	425,625,430	908,094,755		32,512,408,517
계	173,134,306,428	35,395,014,490	3,760,276,639	22,361,900,270	182,407,144,009	

3. 사회기반시설명세서

2010년 1월 1일부터 2010년 12월 31일까지

(단위 : 원)

회 계 구 분	과 목 명	기초잔액	증 가 액	감 소 액		기말잔액
				감 가 상각비	기 타 (처분 등)	
일 반 회 계	도 로	8,188,798,971,516	319,726,180,840		567,234,790	8,507,957,917,566
	도시철도					
	상 수 도 시 설					
	수 질 정화시설					
	하 천 부속시설	6,882,881,105,982	128,048,962,190		380,857,781	7,010,549,210,391
	폐 기 물 처리시설					
	재 활 용 시 설					
	농 수 산 기반시설	60,828,037,999	987,724,640	683,809,917	16,745,640	61,115,207,082
	댐	72,291,436,597	13,981,554,030			86,272,990,627
	어 항 및 항만시설					
	기타사회 기반시설					
	건설중인 사회시설	924,921,669,620	345,960,448,500		453,874,419,860	817,007,698,260
	소 계	16,129,721,221,714	808,704,870,200	683,809,917	454,839,258,071	16,482,903,023,926
계	16,129,721,221,714	808,704,870,200	683,809,917	454,839,258,071	16,482,903,023,926	

4. 감가상각명세서

2010년 1월 1일부터 2010년 12월 31일까지

(단위 : 원)

회 계 구 분	과 목 명	기초잔액	당 기 상각액	당기감소액 (처분 등)	기말잔액		
일반 회 계	일반 유형 자산	건 물	33,294,691,906	6,221,498,980	-85,693,349	39,430,497,537	
		구 축 물	1,157,811,760	657,609,085		1,815,420,845	
		기계장치	4,601,408,189	338,854,252	-17,227,800	4,923,034,641	
		차 운 반 구	45,622,470,545	5,525,885,722	-460,874,588	50,687,481,679	
		집기비품	103,513,981,131	12,675,627,090		116,189,608,221	
		소 계	188,190,363,531	25,419,475,129	-563,795,737	213,046,042,923	
	주민 편의 시설	공 원	26,788,412	22,129,405		48,917,817	
		박물관및 미술관	1,641,077,817	148,749,428		1,789,827,245	
		동 물 원	4,176,174,891	478,126,763		4,654,301,654	
		수목원및 휴 양 립	1,474,507,519	614,585,506		2,089,093,025	
		문 화 및 관광시설		30,518,131		30,518,131	
		체육시설	1,412,151,672	354,966,061		1,767,117,733	
		사 회 복지시설	8,110,266,203	979,086,087		9,089,352,290	
		의료시설	1,776,484,284	224,020,503		2,000,504,787	
		소 계	18,617,450,798	2,852,181,884		21,469,632,682	
	사회 기반 시설	농 수 산 기반시설	2,044,707,603	683,809,917		2,728,517,520	
		댐					
		소 계	2,044,707,603	683,809,917		2,728,517,520	
	계	208,852,521,932	28,955,466,930	-563,795,737	237,244,193,125		
	대학 특별	주민 편의	교육시설	6,291,467,468	908,094,755		7,199,562,223
	원자력발전역개발	일반유형	집기비품		403,719		403,719
	지역개발기금	일반유형	집기비품	17,867,000			17,867,000
	식품기금	일반유형	집기비품	6,171,509	8,684,184		14,855,693
	총 계		215,168,027,909	29,872,649,588	-563,795,737	244,476,881,760	

5. 회계별 재무제표 총괄요약 명세서(2010회계연도)

2010년 1월 1일 부터 12월 31일까지

(단위 : 원)

회 계 구 분		재정상태보고서			재정은영보고서		
		자 산	부 채	순자산	비 용	수 익	운영차액
일 반 회 계		18,299,647,949,914	569,999,627,416	17,729,648,322,498	4,278,507,866,969	4,607,238,186,035	328,730,319,066
기타 특별 회계	대학운영	33,323,665,133	2,775,856	33,320,889,277	8,726,619,897	8,313,962,214	-412,657,683
	원자력 지역개발	11,878,033,085		11,878,033,085	25,342,570,719	26,726,117,734	1,383,547,015
	물입 요금	37,032,380	18,125,160	18,907,220	101,400,010	87,323,270	-14,076,740
	의궤 기공차입	7,698,819,570	223,771,220	7,475,048,350	362,728,106,340	364,559,093,300	1,830,986,960
	농어 촌진흥기				125,534,918,810	4,351,616,350	-121,183,302,460
	광 교통신 시설	829,662,965		829,662,965	11,111,000	52,680,400	41,569,400
	소 계	53,767,213,133	244,672,236	53,522,540,897	522,444,726,776	404,090,793,268	-118,353,933,508
지방공기업 특별회계		868,535,773,400	710,367,857,659	158,167,915,741	16,982,504,817	29,417,249,263	12,434,744,446
기금	남북 협력기	810,167,715		810,167,715		129,471,815	129,471,815
	녹색 성장기	22,737,389,882		22,737,389,882	218,105,000	9,151,846,360	8,933,741,360
	농어 촌진흥기	129,020,354,663	3,000,000,000	126,020,354,663	303,480,077	126,323,834,740	126,020,354,663
	중소 기업 육성기	207,144,975,908	90,083,605,440	117,061,370,468	2,988,503,739	10,161,391,797	7,172,888,058
	투자 유치 기				3,660,084,706	91,913,893	-3,568,170,813
	문화 진흥기				11,239,006,138	444,229,119	-10,794,777,019
	공 안 단 육성기				1,320,801,074	22,760,071	-1,298,041,003
	채 진 흥 기	8,510,186,965		8,510,186,965	234,930,000	759,310,791	524,380,791
	사 회 복 지 기	42,963,223,121		42,963,223,121	441,325,400	2,018,683,942	1,577,358,542
	여 성 발 달 기	4,887,556,805		4,887,556,805	140,000,000	492,210,518	352,210,518
	신 진 흥 기	10,497,545,061		10,497,545,061	524,242,574	532,200,140	7,957,566
	환 경 보 전 기	1,305,187,407		1,305,187,407		146,492,389	146,492,389
	재 난 관 리 기	16,931,803,232		16,931,803,232	3,260,000,000	3,642,209,472	382,209,472
	농 업 단 체 육 성 기	2,198,625,445		2,198,625,445	59,982,770	294,783,327	234,800,557
	통 관 리 기	45,540,954,872	45,089,055,220	451,899,652	2,428,312,630	1,703,365,506	-724,947,124
	한 옥 발 달 기	26,320,080,143		26,320,080,143	74,325,000	2,008,846,500	1,934,521,500
	친 환경 육 성 기	21,576,843,296		21,576,843,296	323,485,000	516,609,017	193,124,017
	소 계	540,444,894,515	138,172,660,660	402,272,233,855	27,216,584,108	158,440,159,397	131,223,575,289
내부거래		-374,558,253,238	-365,534,931,270	-9,023,321,968	-230,305,968,786	-230,305,968,786	
합 계		19,387,837,577,724	1,053,249,886,701	18,334,587,691,023	4,614,845,713,884	4,968,880,419,177	354,034,705,293

5. 회계별 재무제표 총괄요약 명세서(2009회계연도)

2009년 1월 1일 부터 12월 31일까지

(단위 : 원)

회 계 구 분		재정상태보고서			재정운영보고서		
		자 산	부 채	순자산	비 용	수 익	운영차액
일 반 회 계		17,918,342,809,606	523,675,827,173	17,394,666,982,433	4,145,628,558,107	4,375,702,358,154	230,073,800,047
기타 특별 회계	대학운영	33,739,430,340	5,883,380	33,733,546,960	8,699,011,166	8,135,220,290	-563,790,876
	원자력발전 지역개발	10,494,486,070		10,494,486,070	28,233,856,900	33,219,997,623	4,986,140,723
	물입출 음	50,529,790	17,545,830	32,983,960	513,168,170	97,842,710	-415,325,460
	의약품 기업	5,644,061,390		5,644,061,390	369,518,541,900	370,957,285,940	1,438,744,040
	농어촌 진흥기	121,183,302,460		121,183,302,460	233,274,214	6,044,009,788	5,810,735,574
	광통신 시설	905,772,885		905,772,885	34,283,380	93,643,555	59,360,175
	소 계	172,017,582,935	23,429,210	171,994,153,725	407,232,135,730	418,547,999,906	11,315,864,176
지방공기업 특별회계		804,564,764,440	658,831,593,145	145,733,171,295	15,322,936,028	27,936,779,042	12,613,843,014
기금	남북교류 기금	680,695,900		680,695,900		125,951,199	125,951,199
	농수산 육성기	13,803,648,522		13,803,648,522	223,547,000	14,027,195,522	13,803,648,522
	중소기업 육성기	196,602,356,390	86,713,873,980	109,888,482,410	3,259,216,870	10,137,423,252	6,878,206,382
	투자유치 진흥기	3,568,170,813		3,568,170,813		645,833,095	645,833,095
	문헌홍기 예	10,794,777,019		10,794,777,019	989,255,000	1,038,437,276	49,182,276
	국안단 육성기	1,298,041,003		1,298,041,003	30,776,800	88,495,489	57,718,689
	체진홍기 음	7,985,806,174		7,985,806,174	270,000,000	159,479,893	-110,520,107
	사회복지 기	41,385,864,579		41,385,864,579	368,142,100	2,054,974,121	1,686,832,021
	여성발전 기	4,535,346,287		4,535,346,287	130,000,000	430,550,540	300,550,540
	신진홍기 품	10,489,587,495		10,489,587,495	464,048,759	434,840,210	-29,208,549
	환경보전 기	1,158,695,018		1,158,695,018		30,358,243	30,358,243
	재난관리 기	16,549,593,760		16,549,593,760	2,168,000,000	3,392,993,629	1,224,993,629
	농업인단체 육성기	1,963,824,888		1,963,824,888	65,026,430	292,683,825	227,657,395
	통환리 기	55,774,968,815	54,598,122,039	1,176,846,776	3,079,424,910	2,163,623,367	-915,801,543
	한옥발전 기	24,385,558,643		24,385,558,643	32,970,000	3,223,802,619	3,190,832,619
	친환경 육성기	21,383,719,279		21,383,719,279	102,605,000	1,153,172,116	1,050,567,116
소 계	412,360,654,585	141,311,996,019	271,048,658,566	11,183,012,869	39,399,814,396	28,216,801,527	
내부거래		323,120,945,217	314,097,623,249	9,023,321,968	107,541,282,840	107,541,282,840	
합 계		18,984,164,866,349	1,009,745,222,298	17,974,419,644,051	4,471,825,359,894	4,754,045,668,658	282,220,308,764