



2009회계연도
재무보고서



전라남도
JeollaNamdo

2009 회계연도 재무보고서



CONTENTS

검 토 보 고 서

- I. 결 산 총 평
- II. 재 무 제 표
- III. 재무제표의 주석
- IV. 필수보충정보
- V. 부 속 명 세 서

전라남도 재무보고서에 대한 검토보고서

전라남도지사 귀하

우리는 첨부된 전라남도의 2009년 12월 31일로 종료되는 회계연도의 재무보고서(현금흐름보고서는 「지방자치단체 회계기준에 관한 규칙」의 부칙에 따라 작성되지 아니하였습니다)를 검토하였습니다.

이 재무보고서를 작성할 책임은 지방자치단체의 장에게 있으며, 우리의 책임은 동 재무보고서에 대하여 검토를 실시하고 이를 근거로 이 재무보고서에 대하여 검토결과를 보고하는데 있습니다.

우리는 「지방자치단체 재무보고서 검토 기준」에 따라 검토를 실시하였습니다. 이 기준은 우리가 재무보고서가 중대하게 왜곡표시되지 아니하였다는 것에 관해 보통수준의 확신을 얻도록 검토를 계획하고 실시할 것을 요구하고 있습니다. 검토는 주로 질문과 분석적 절차에 의거 수행되므로 감사보다는 낮은 수준의 확신을 제공합니다. 우리는 감사를 실시하지 않았으므로 감사의견을 표명하지 않습니다.

우리의 검토결과 상기 재무보고서는 「지방자치단체 회계기준에 관한 규칙」 및 「지방자치단체 재무회계 운영규정」에 중요하게 위배되어 표시되었다는 점이 발견되지 아니하였습니다.

광주광역시 서구 치평동 1180

동명회계법인

대표이사 정 준 섭

2010년 5월 19일

I. 결산총평



- 1 전라남도의 일반현황----- 3
- 2 재무보고서의 구성----- 3
- 3 전라남도가 설치한 회계----- 5
- 4 재무제표에 대한 요약 설명----- 6
- 5 발생주의 복식부기 재무분석----- 10

1. 전라남도의 일반현황

전라남도는 1896년 8월 4일 설치되었으며, 설치 이후 수 차례의 행정구역의 변경을 거쳐 2009년말 현재 행정구역의 면적은 12,232km²(전국의 12%)이며, 5시 17군, 295 읍·면·동으로 구성되어 있습니다.

전라남도의 행정조직은 11실국, 44과, 3원, 1대학, 10소방서, 1출장소, 8사업소로 구성되어 있고 공무원 현원은 의회사무처를 포함하여 3,747명입니다.

한편, 2009회계연도말 현재 전라남도의 주민 수는 783,156세대 1,913,004명(전국의 3.8%)입니다.

2. 재무보고서의 구성

2-1. 결산총평

정보이용자들이 재무제표에 포함된 중요한 회계정보를 쉽게 이해 할 수 있도록 머리말과 재정분석 및 통계 등 설명 자료를 기술한 것입니다.

2-2. 재무제표

지방자치단체의 재정상황을 표시하는 가장 중요한 요소로서 재정상태보고서, 재정운영보고서, 순자산변동보고서 및 현금흐름보고서로 구성되며, 뒤에 설명되는 재무제표에 대한 주석을 포함하는 것입니다.

다만, 현금흐름보고서는 「지방자치단체 회계기준에 관한 규칙」 부칙에 따라 작성이 유예되어 포함되지 않았습니다.

한편, 재정운영보고서는 비용항목을 기능별로 분류하여 나타내는 기능별재정운영보고서와 비용항목을 성질별로 분류하여 나타내는 성질별재정운영보고서 두 가지를 작성하고 있는데, 재무제표에는 기능별재정운영보고서가 포함되며, 성질별재정운영보고서는 필수보충정보에 포함되어 있습니다.

2-2-1. 재정상태보고서

특정 시점의 지방자치단체의 자산과 부채의 내역 및 상호관계 등 재정상태를 나타내는 재무제표로서 자산, 부채 및 순자산으로 구성됩니다.

2-2-2. 재정운영보고서

회계연도 동안의 재정운영 결과인 수익과 비용의 내역을 일정기준에 따라 체계적으로 표시하는 재무제표로서 수익과 비용으로 구성됩니다. 기업회계와는 달리 재정운영보고서는 회계연도 동안의 이익 또는 손실의 산정을 목적으로 하지 않습니다.

2-2-3. 순자산변동보고서

회계연도 동안의 순자산의 증감 내역을 표시하는 재무제표로서 재정운영에 따른 운영차액과 기타순자산의 변동을 기재합니다.

2-3. 재무제표에 대한 주석

정보이용자에게 충분한 회계정보를 제공하기 위하여 지방자치단체가 채택한 주요한 회계정책과 재무제표에 표시된 회계과목의 세부내역 및 기타 재무제표에 중대한 영향을 미치는 사항을 설명하는 것입니다.

2-4. 필수보충정보

재무제표의 내용을 보완하고 정보이용의 이해를 돕기 위해 필수적으로 제공되어야 하는 정보를 말하며, 예산결산요약표, 성질별재정운영보고서, 관리책임 자산명세서, 예산회계와 재무회계의 차이에 대한 명세서가 포함되어 있습니다.

2-5. 부속명세서

회계과목에 대한 세부내역을 명시할 필요가 있을 때 행정안전부장관이 정하는 바에 따라 추가적인 정보를 제공하는 것으로 일반유형자산명세서, 주민편의시설 명세서, 사회기반시설명세서, 감가상각명세서, 회계별재무제표 총괄요약 명세서가 포함되어 있습니다.

3. 전라남도가 설치한 회계

3-1. 현황

전라남도의 회계는 지방재정법에 따라 일반회계, 기타특별회계, 기금 및 지방공기업특별회계로 구분되어 운영되고 있으며, 구체적으로는 일반회계 1개, 기타특별회계 6개, 지방공기업특별회계 1개 및 예산외로 운영되는 기금 16개가 설치되어 운영되고 있고, 그 내역은 다음과 같습니다.

【 전라남도의 회계현황 】

회 계	종 류	근거법규	설 치 목 적	비 고
일반회계	일 반 회 계	지방재정법	일반적 도정운영활동 수행	
기 타 특별회계	대 학 운 영	조 례	전남도립대학운영	
	원 자 력 발 전 지 역 개 발	조 례	주변지역개발 및 방재대책 추진	
	물 이용부담금수질개선	조 례	수질개선과 주민지원사업	
	의 료 급 여 기 금	조 례	의료급여사업	
	농 어 촌 진 흥 기 금	조 례	농어민 육성 및 개발	
지방공기업 특별회계	광 역 교 통 시 설	조 례	광역교통사업	
	지 역 개 발 기 금	조 례	지방공기업 및 지역개발사업	
기 금	남 북 교 류 협 력 기 금	조 례	남북교류 및 통일관련사업	
	녹 색 축 산 육 성 기 금	조 례	녹색축산실현으로 축산업경쟁력 강화	
	중 소 기 업 육 성 기 금	조 례	중소기업육성 및 경영안정	
	투 자 유 치 진 흥 기 금	조 례	기업 및 투자유치	
	문 예 진 흥 기 금	조 례	문화예술 진흥	
	국 악 단 육 성 기 금	조 례	공연연구 및 교육활성화	
	체 육 진 흥 기 금	조 례	체육인구확대 및 우수선수 발굴	
	사 회 복 지 기 금	조 례	사회복지증진 및 재해구호사업	
	여 성 발 전 기 금	조 례	남녀평등촉진 및 여성복지증진	
	식 품 진 흥 기 금	조 례	식품위생사업	
	환 경 보 전 기 금	조 례	환경보전 및 환경개선	
	재 난 관 리 기 금	조 례	재난 및 안전관리	
	농 업 인 학 습 단 체 육 성 기 금	조 례	농업인 학습단체 육성	
	통 합 관 리 기 금	조 례	기금 통합운영	
한 옥 발 전 기 금	조 례	한옥보존 및 보급		
친 환 경 농 업 육 성 기 금	조 례	친환경농업육성		

3-2. 2009회계연도 중 회계의 변동

2009회계연도 중 녹색축산실현을 통한 축산업 경쟁력을 강화하기 위한 소요 재원을 확보하기 위하여 녹색축산육성기금을 신설하였습니다.

4. 재무제표에 대한 요약 설명

4-1. 재정상태

재정상태보고서는 특정시점(2009.12.31현재)의 재정상태를 나타내는 재무제표로 자산, 부채, 순자산으로 구성되어 있습니다.

재정상태보고서에 의하면, 전라남도의 총자산은 18,984,165백만원이고, 총부채는 1,009,745백만원으로 총자산에서 총부채를 차감한 순자산 규모는 17,974,420백만원입니다.

순자산은 지방자치단체가 장래에 공공서비스 제공을 위해 보유하고 있는 자원을 의미하며, 순자산 규모가 부채에 비해 상대적으로 큰 것은 민간기업과 다른 지방자치단체의 고유특성에 기인하는 것으로 이해됩니다.

이와 같은 재정상태를 계정별로 살펴보면 다음과 같습니다

4-1-1. 자 산

자산의 구성내역은 유동자산이 772,991백만원(4.1%)이고, 유동자산을 제외한 비유동자산이 18,211,174백만원(95.9%)으로 비유동자산이 상대적으로 큰 비중을 차지하고 있습니다.

유동자산은 현금및현금성자산 389,135백만원(50.3%), 단기금융상품 252,516백만원(32.7%)등으로 구성되어 있으며, 지방세에 대한 미수채권인 미수세금은 26,070백만원, 세외수입에 대한 미수채권인 미수세외수입금은 1,637백만원, 재고자산 311백만원, 기타유동자산 107,981백만원이며 결손을 예상한 대손충당금이 4,659백만원입니다.

비유동자산은 투자자산 1,266,305백만원(7.0%), 일반유형자산 624,970백만원(3.4%), 주민편의시설 173,134백만원(1.0%), 사회기반시설 16,129,721백만원(88.6%), 기타비유동자산 17,044백만원 등으로 구성되어 있습니다.

4-1-2. 부 채

부채의 구성내역은 유동부채가 177,999백만원(17.6%)이고, 장기차입부채가 796,238백만원(78.9%), 기타비유동부채가 35,508백만원(3.5%)으로 비유동부채가 총부채의 82.4%를 차지하고 있습니다.

[요약재정상태보고서]

(단위 : 백만원, %)

구 분	2009회계연도		2008회계연도	
	금 액	구성비	금 액	구성비
유 동 자 산	772,991	4.1	545,923	3.0
투 자 자 산	1,266,305	6.7	1,267,664	6.9
일반유형자산	624,970	3.3	605,182	3.3
주민편의시설	173,134	0.9	148,237	0.8
사회기반시설	16,129,721	85.0	15,753,986	86.0
기타비유동자산	17,044	0.1	6,926	0.0
자 산 총 계	18,984,165	100	18,327,918	100
유 동 부 채	177,999	17.6	181,792	27.2
장기차입부채	796,238	78.9	462,238	69.2
기타비유동부채	35,508	3.5	23,663	3.5
부 채 총 계	1,009,745	100	667,693	100
고정순자산	16,843,243	93.7	16,511,399	93.5
특정순자산	270,990	1.5	242,832	1.4
일반순자산	860,187	4.8	905,994	5.1
순 자산총계	17,974,420	100	17,660,225	100
부채 및 순자산총계	18,984,165		18,327,918	

※ 부채비율 : 5.3%(총부채/총자산), 실질부채액 7,184억원(총부채 - 시군 융자액 2,913억)

4-2. 재정운영결과

재정운영보고서에 의하면, 2009회계연도 전라남도의 총비용은 4,471,826백만원이고 총수익은 4,754,046백만원이며, 수익이 비용을 초과하여 운영차액이 282,220백만원 발생하였습니다. 이와 같은 재정운영 결과를 살펴보면 다음과 같습니다.

4-2-1. 수 익

수익은 자체조달수익이 544,824백만원(11.5%)이고, 정부간이전수익 4,203,155백만원(88.4%), 기타수익 6,067백만원(0.1%)으로 정부간이전수익의 비중이 상대적으로 높음을 알 수 있습니다.

4-2-2. 비 용

가. 성질별 분류

비용을 성질별로 살펴볼 때 인건비 231,523백만원(5.2%), 운영비 612,280백만원(13.7%), 정부간이전비용 3,402,323백만원(76.1%), 민간등이전비용 183,348백만원(4.1%), 기타비용 42,352백만원(0.9%)등으로 구성되어 있습니다.

[요약재정운영보고서(성질별)]

(단위 : 백만원, %)

구 분	2009회계연도		2008회계연도	
	금 액	구성비	금 액	구성비
인 건 비	231,523	5.2	224,447	5.6
운 영 비	612,280	13.7	677,322	16.8
정부간이전비용	3,402,323	76.1	2,915,289	72.5
민간등이전비용	183,348	4.1	155,225	3.9
기타비용	42,352	0.9	48,722	1.2
비 용 총 계	4,471,826	100	4,021,005	100
자체조달수익	544,824	11.5	613,006	14.0
정부간이전수익	4,203,155	88.4	3,769,147	85.9
기타수익	6,067	0.1	4,398	0.1
수 익 총 계	4,754,046	100	4,386,551	100
운 영 차 액	282,220		365,546	

나. 기능별 분류

비용을 기능별로 살펴볼 때 사회복지 1,401,803백만원(31.3%), 농림해양수산 1,002,205백만원(22.4%), 환경보호 437,059백만원(9.8%), 문화및관광 341,319백만원(7.6%), 국토및지역개발 310,571백만원(6.9%)등의 순으로 나타나고 있습니다.

[요약재정운영보고서(기능별)]

(단위 : 백만원, %)


구 분	2009회계연도		2008회계연도	
	금 액	구성비	금 액	구성비
일반공공행정	178,537	4.0	354,630	8.8
공공질서 및 안전	139,818	3.1	53,324	1.3
교 육	2,108	0.0	2,421	0.1
문화 및 관광	341,319	7.6	320,258	8.0
환경보호	437,059	9.8	353,074	8.8
사회복지	1,401,803	31.3	1,298,616	32.3
보 건	47,388	1.1	34,487	0.9
농림해양수산	1,002,205	22.4	867,046	21.6
산업·중소기업	208,447	4.7	140,935	3.5
수송 및 교통	141,864	3.2	130,340	3.2
국토 및 지역개발	310,571	6.9	272,648	6.8
과학기술	2,709	0.1	50	0.0
예 비 비				
기 타	257,998	5.8	193,176	4.8
비 용 총 계	4,471,826	100	4,021,005	100
자체조달수익	544,824	11.5	613,006	14.0
정부간이전수익	4,203,155	88.4	3,769,147	85.9
기 타 수 익	6,067	0.1	4,398	0.1
수 익 총 계	4,754,046	100	4,386,551	100
운 영 차 액	282,220		365,546	

5. 발생주의 복식부기 재무분석

(단위 : 억원, 명, %, 천원)

분 야	지 표 명	산 식 값(억원, 명)		지표값 (%, 천원)
		기본값	비교값	
재 정 상 태	총 자 산 대비 총 부 채 비율	10,097	189,842	5.3
	총 부 채 대비 차입부채 비율	9,081	10,097	89.9
	총 부 채 대비 실질부채 비율	7,184	10,097	71.2
	재정자금 대비 금융상품 비율	2,608	6,499	40.1
	총 부 채 대비 현금자산 비율	14,595	10,097	144.5
	차입부채 대비 재정자금 비율	6,499	9,081	71.6
	유동부채 대비 유동자산 비율	7,730	1,780	434.3
	미수세금 대비 대손충당금 비율	40	261	15.3
	민간융자금 대비 단기융자금 비율	533	3,712	14.4
재 정 운 영	예 산 대비 세 출 비율	50,306	52,902	95.1
	경상비용 대비 이자비용 비율	237	10,597	2.2
	이자수익 대비 이자비용 비율	237	512	46.3
	총 수 익 대비 경상수익 비율	13,534	47,540	28.5
	경상수익 대비 자체조달수익 비율	5,306	13,534	39.2
	자체조달수익 대비 채 권 비율	236	5,448	4.3
	세외수익 대비 채 권 비율	15	815	1.8
	총 비 용 대비 경상비용 비율	10,597	44,718	23.7
	지 출 액 대비 자산취득 비율	4,074	50,306	8.1
회 계 채 입	주 민 1인당 총 자 산	189,842	1,913,004	9,924
	주 민 1인당 총 부 채	10,097		528
	주 민 1인당 실질부채	7,185		376
	주 민 1인당 총 수 익	47,540		2,485
	주 민 1인당 자체조달수익	5,448		285
	주 민 1인당 지방세수익	4,633		242
	주 민 1인당 총 비 용	44,718		2,338
	주 민 1인당 민간등이전비용	1,833		96
	공무원 1인당 총 수 익	47,540	3,618 (3,480 + 3,747) / 2	1,313,998
	공무원 1인당 총 비 용	44,718		1,235,994
	공무원 1인당 급 여	1,878		51,910

Ⅱ. 재 무 제 표



1	재정상태보고서-----	13
2	기능별 재정운영보고서-----	20
3	순자산변동보고서-----	22

1. 재정상태보고서(2009회계연도)

당해연도 2009년 12월 31일 현재

(단위 : 원)

과 목	일반회계	기 타 특별회계	기 금	지방공기업 특별회계	내부거래	계
자 산						
I. 유동자산	363,821,185,884	60,382,925,145	174,902,143,329	197,890,603,440	-24,005,839,210	772,991,018,588
현금및현금성자산(주 2)	215,840,848,290	40,051,952,430	7,325,957,760	125,916,642,630		389,135,401,110
단기금융상품(주 2)	100,000,000,000	714,675,690	133,100,986,405	18,700,000,000		252,515,662,095
미수세금(주 3)	26,070,144,200					26,070,144,200
미수세금대손충당금	-3,990,045,530					-3,990,045,530
미수세외수입금(주 4)	1,472,834,910	164,189,270				1,637,024,180
미수세외수입금 대손충당금	-128,678,120	-1,641,890				-130,320,010
미수정부간이전수익	187,088,010					187,088,010
단기융자금(주 5)	5,000,000,000	19,628,101,720	29,228,000,000	43,270,421,000	-21,031,421,000	76,095,101,720
단기융자금대손충당금	-50,000,000	-196,281,010	-292,280,000			-538,561,010
재고자산(주 6)	311,034,000					311,034,000
기타유동자산(주 7, 26)	19,107,960,124	21,928,935	5,539,479,164	10,003,539,810	-2,974,418,210	31,698,489,823
II. 투자자산	643,162,489,149	78,183,129,820	237,399,744,565	606,674,161,000	-299,115,106,007	1,266,304,418,527
장기금융상품(주 2)			8,295,673,872			8,295,673,872
장기융자금(주 5)	104,707,119,650	78,972,858,400	230,618,440,549	602,674,161,000	-290,091,784,039	726,880,795,560
장기융자금대손충당금	-906,623,169	-789,728,580	-1,514,369,856			-3,210,721,605
장기투자증권(주 8)	530,094,446,000			4,000,000,000		534,094,446,000
기타투자자산(주 9)	9,267,546,668				-9,023,321,968	244,224,700

당해연도 2009년 12월 31일 현재

(단위 : 원)

과 목	일반회계	기 타 특별회계	기 금	지방공기업 특별회계	내부거래	계
III. 일반유형자산	624,911,255,448		58,766,691			624,970,022,139
토지	328,328,234,520					328,328,234,520
입목	1,143,447,210					1,143,447,210
건물	231,827,273,864					231,827,273,864
건물감가상각누계액	-33,294,691,906					-33,294,691,906
건축물	6,605,471,130					6,605,471,130
건축물감가상각누계액	-1,157,811,760					-1,157,811,760
기계장치	5,969,624,256					5,969,624,256
기계장치감가상각누계액	-4,601,408,189					-4,601,408,189
차량운반구	80,074,499,829					80,074,499,829
차량운반구감가상각누계액	-45,622,470,545					-45,622,470,545
집기비품	147,107,260,260		64,938,200	17,867,000		147,190,065,460
집기비품감가상각누계액	-103,513,981,131		-6,171,509	-17,867,000		-103,538,019,640
건설중인일반유형자산	12,045,807,910					12,045,807,910
IV. 주민편의시설	140,139,428,586	32,994,877,842				173,134,306,428
공원	489,620,200					489,620,200
공원감가상각누계액	-26,788,412					-26,788,412
박물관및미술관	24,351,882,573					24,351,882,573
박물관및미술관감가상각누계액	-1,641,077,817					-1,641,077,817
동물원	16,286,498,941					16,286,498,941
동물원감가상각누계액	-4,176,174,891					-4,176,174,891
수목원및휴양림	20,343,418,862					20,343,418,862
수목원및휴양림감가상각누계액	-1,474,507,519					-1,474,507,519
체육시설	15,890,722,820					15,890,722,820
체육시설감가상각누계액	-1,412,151,672					-1,412,151,672
사회복지시설	52,280,763,470					52,280,763,470
사회복지시설감가상각누계액	-8,110,266,203					-8,110,266,203
의료시설	18,642,518,308					18,642,518,308
의료시설감가상각누계액	-1,776,484,284					-1,776,484,284
교육시설		39,286,345,310				39,286,345,310
교육시설감가상각누계액		-6,291,467,468				-6,291,467,468
건설중인주민편의시설	10,471,454,210					10,471,454,210

당해연도 2009년 12월 31일 현재

(단위 : 원)

과 목	일반회계	기 타 특별회계	기 금	지방공기업 특별회계	내부거래	계
V. 사회기반시설	16,129,721,221,714					16,129,721,221,714
도로	8,188,798,971,516					8,188,798,971,516
하천부속시설	6,882,881,105,982					6,882,881,105,982
농수산기반시설	62,872,745,602					62,872,745,602
농수산기반시설감가상각누계액	-2,044,707,603					-2,044,707,603
댐	72,291,436,597					72,291,436,597
건설중인사회기반시설	924,921,669,620					924,921,669,620
VI. 기타비유동자산	16,587,228,825	456,650,128				17,043,878,953
보증금(주 13)	559,667,000	4,374,000				564,041,000
무형자산(주 14)	5,827,561,825	452,276,128				6,279,837,953
기타비유동자산(주 26)	10,200,000,000					10,200,000,000
(자산총계)	17,918,342,809,606	172,017,582,935	412,360,654,585	804,564,764,440	-323,120,945,217	18,984,164,866,349
부 채						
I. 유동부채	64,632,784,633	23,429,210	17,819,173,980	119,530,313,906	-24,006,051,210	177,999,650,519
유동성장기차입부채(주 16, 17)	9,308,301,000		16,571,700,000	107,040,369,000	-21,031,633,000	111,888,737,000
기타유동부채(주 15)	55,324,483,633	23,429,210	1,247,473,980	12,489,944,906	-2,974,418,210	66,110,913,519
II. 장기차입부채	447,215,782,000		123,492,822,039	515,620,530,000	-290,091,572,039	796,237,562,000
장기차입금(주 16)	447,215,782,000		123,492,822,039		-290,091,572,039	280,617,032,000
지방채증권(주 17)				515,620,530,000		515,620,530,000
III. 기타비유동부채	11,827,260,540			23,680,749,239		35,508,009,779
퇴직급여충당부채(주 18)	1,627,260,540			8,100,000		1,635,360,540
기타비유동부채(주 19)	10,200,000,000			23,672,649,239		33,872,649,239
(부채총계)	523,675,827,173	23,429,210	141,311,996,019	658,831,593,145	-314,097,623,249	1,009,745,222,298
순 자 산						
I. 고정순자산	16,809,736,467,573	33,447,153,970	58,766,691			16,843,242,388,234
고정순자산(주 20)	16,809,736,467,573	33,447,153,970	58,766,691			16,843,242,388,234
II. 특정순자산			270,989,891,875			270,989,891,875
특정순자산(주 20)			270,989,891,875			270,989,891,875
III. 일반순자산	584,930,514,860	138,546,999,755		145,733,171,295	-9,023,321,968	860,187,363,942
일반순자산(주 20)	584,930,514,860	138,546,999,755		145,733,171,295	-9,023,321,968	860,187,363,942
(순자산총계)	17,394,666,982,433	171,994,153,725	271,048,658,566	145,733,171,295	-9,023,321,968	17,974,419,644,051
(부채와순자산총계)	17,918,342,809,606	172,017,582,935	412,360,654,585	804,564,764,440	-323,120,945,217	18,984,164,866,349

1. 재정상태보고서(2008회계연도)

직전연도 2008년 12월 31일 현재

(단위 : 원)

과 목	일반회계	기 타 특별회계	기 금	지방공기업 특별회계	내부거래	계
I. 유동자산	248,903,504,088	48,084,894,423	120,803,795,646	147,762,182,430	19,631,139,240	545,923,237,347
현금및현금성자산	182,811,659,040	17,168,397,610	34,626,991,023	109,217,331,620		343,824,379,293
단기금융상품		12,796,041,570	50,492,295,194			63,288,336,764
미수세금	28,379,630,370					28,379,630,370
미수세금대손충당금	(4,171,868,640)					(4,171,868,640)
미수세외수입금	1,555,073,920	298,757,420				1,853,831,340
미수세외수입금대손충당금	(95,395,020)	(2,987,570)				(98,382,590)
미수정부간이전수익	86,638,920					86,638,920
단기대여금	6,000,000,000	17,674,000,000	31,482,085,000	29,333,272,000	17,188,000,000	67,301,357,000
단기대여금대손충당금	(60,000,000)	(176,740,000)	(314,820,850)			(551,560,850)
채고자산	204,481,000					204,481,000
기타유동자산	34,193,284,498	327,425,393	4,517,245,279	9,211,578,810	2,443,139,240	45,806,394,740
II. 투자자산	610,194,749,052	79,321,235,284	254,938,134,112	561,550,302,000	238,340,194,007	1,267,664,226,441
장기금융상품		2,499,867,000	48,787,038,014			51,286,905,014
장기대여금	96,163,292,360	77,597,341,700	207,631,429,169	557,550,302,000	229,316,872,039	709,625,493,190
장기대여금대손충당금	(830,535,976)	(775,973,416)	(1,480,333,071)			(3,086,842,463)
장기투자증권	505,594,446,000			4,000,000,000		509,594,446,000
기타투자자산	9,267,546,668				9,023,321,968	244,224,700
III. 일반유형자산	605,181,383,327					605,181,383,327
토 지	324,444,877,836					324,444,877,836
입 목	2,723,152,210					2,723,152,210
건 물	215,694,495,711					215,694,495,711
건물감가상각누계액	(25,850,056,681)					(25,850,056,681)
구 축 물	4,393,332,890					4,393,332,890
구축물감가상각누계액	(725,221,649)					(725,221,649)
기계장치	6,246,783,766					6,246,783,766
기계장치감가상각누계액	(4,633,637,383)					(4,633,637,383)
차량운반구	71,168,493,309					71,168,493,309
차량운반구감가상각누계액	(36,067,221,318)					(36,067,221,318)
집기비품	133,154,064,612			17,867,000		133,171,931,612
집기비품감가상각누계액	(90,026,951,064)			(17,867,000)		(90,044,818,064)
기타일반유형자산	414,965,200					414,965,200
기타일반유형감가상각누계액	(2,620,792)					(2,620,792)
건설중인일반유형자산	4,246,926,680					4,246,926,680

직전연도 2008년 12월 31일 현재

(단위 : 원)

과 목	일반회계	기 타 특별회계	기 금	지방공기업 특별회계	내부거래	계
IV. 주민편의시설	118,501,012,356	29,735,457,569				148,236,469,925
공 원	1,496,511,630					1,496,511,630
공원감가상각누계액	(25,772,776)					(25,772,776)
박물관및미술관	19,323,900,881					19,323,900,881
박물관및미술관감가상각누계액	(1,296,235,775)					(1,296,235,775)
동 물 원	5,800,008,691					5,800,008,691
동물원감가상각누계액	(1,054,862,779)					(1,054,862,779)
수목원및휴양림	12,906,530,346					12,906,530,346
수목원및휴양림감가상각누계액	(911,341,223)					(911,341,223)
문화및관광시설	1,295,571,420					1,295,571,420
문화및관광시설감가상각누계액	(96,610,260)					(96,610,260)
체육시설	19,339,500,020					19,339,500,020
체육시설감가상각누계액	(1,042,045,611)					(1,042,045,611)
사회복지시설	21,370,981,680					21,370,981,680
사회복지시설감가상각누계액	(1,497,250,000)					(1,497,250,000)
의료시설	18,642,384,058					18,642,384,058
의료시설감가상각누계액	(1,552,346,557)					(1,552,346,557)
교육시설	25,984,853,256	35,169,685,290				61,154,538,546
교육시설감가상각누계액	(8,160,076,015)	(5,434,227,721)				(13,594,303,736)
건설중인주민편의시설	7,977,311,370					7,977,311,370
V. 사회기반시설	15,753,985,887,824					15,753,985,887,824
도 로	8,044,979,163,239					8,044,979,163,239
하천부속시설	6,847,913,780,444					6,847,913,780,444
농수산기반시설	55,137,320,982					55,137,320,982
농수산기반시설감가상각누계액	(1,360,952,789)					(1,360,952,789)
댐	55,767,248,695					55,767,248,695
댐감가상각누계액	(820,139,687)					(820,139,687)
건설중인사회기반시설	752,369,466,940					752,369,466,940
VI. 기타비유동자산	6,800,326,880	126,057,580				6,926,384,460
보 증 금	689,997,000	4,374,000				694,371,000
무형자산	6,110,329,880	121,683,580				6,232,013,460
(자산총계)	17,343,566,863,527	157,267,644,856	375,741,929,758	709,312,484,430	257,971,333,247	18,327,917,589,324

직전연도 2008년 12월 31일 현재

(단위 : 원)

과 목	일반회계	기 타 특별회계	기 금	지방공기업 특별회계	내부거래	계
I. 유동부채	65,278,846,844	255,345,810	27,845,950,680	108,043,188,702	19,631,139,240	181,792,192,796
유동성장기차입부채	5,548,000,000		26,532,000,000	96,635,939,000	17,188,000,000	111,527,939,000
기타유동부채	59,730,846,844	255,345,810	1,313,950,680	11,407,249,702	2,443,139,240	70,264,253,796
II. 장기차입부채	140,278,750,000		105,064,122,039	446,212,040,000	229,316,872,039	462,238,040,000
장기차입금	140,278,750,000		105,064,122,039		229,316,872,039	16,026,000,000
지방채증권				446,212,040,000		446,212,040,000
III. 기타비유동부채	1,724,626,380			21,937,927,447		23,662,553,827
퇴직급여충당부채	1,724,626,380			6,000,000		1,730,626,380
기타비유동부채				21,931,927,447		21,931,927,447
(부채총계)	207,282,223,224	255,345,810	132,910,072,719	576,193,156,149	248,948,011,279	667,692,786,623
I. 고정순자산	16,481,542,032,617	29,857,141,149				16,511,399,173,766
고정순자산	16,481,542,032,617	29,857,141,149				16,511,399,173,766
II. 특정순자산			242,831,857,039			242,831,857,039
특정순자산			242,831,857,039			242,831,857,039
III. 일반순자산	654,742,607,686	127,155,157,897		133,119,328,281	9,023,321,968	905,993,771,896
일반순자산	654,742,607,686	127,155,157,897		133,119,328,281	9,023,321,968	905,993,771,896
(순자산총계)	17,136,284,640,303	157,012,299,046	242,831,857,039	133,119,328,281	9,023,321,968	17,660,224,802,701
(부채외순자산총계)	17,343,566,863,527	157,267,644,856	375,741,929,758	709,312,484,430	257,971,333,247	18,327,917,589,324

2. 기능별 재정운영보고서(2009회계연도)

당해연도 2009년 1월 1일부터 2009년 12월 31일까지

(단위 : 원)

과 목	일반회계	기 타 특별회계	기 금	지방공기업 특별회계	내부거래	계
I. 비 용						
일반공공행정	267,676,064,483		3,079,424,910	15,322,936,028	-107,541,282,840	178,537,142,581
공공질서및안전	137,650,143,042		2,168,000,000			139,818,143,042
교 육		2,108,142,143				2,108,142,143
문화및관광	340,028,510,336		1,290,031,800			341,318,542,136
환경보호	436,547,924,480	510,741,590				437,058,666,070
사회복지	1,031,786,610,357	369,518,541,900	497,942,100			1,401,803,094,357
보 건	46,928,545,547		459,635,109			47,388,180,656
농림해양수산	1,001,658,597,851	199,927,980	346,748,430			1,002,205,274,261
산업·중소기업	205,121,659,738		3,325,693,570			208,447,353,308
수송및교통	141,829,491,305	34,283,380				141,863,774,685
국토및지역개발	282,336,504,913	28,233,856,900				310,570,361,813
과학기술	2,709,240,361					2,709,240,361
기 타	251,355,265,694	6,626,641,837	15,536,950			257,997,444,481
II. 비용총계	4,145,628,558,107	407,232,135,730	11,183,012,869	15,322,936,028	-107,541,282,840	4,471,825,359,894
III. 자체조달수익	497,587,735,524	6,520,087,096	17,426,296,681	27,667,716,920	-4,377,840,840	544,823,995,381
지방세수익	463,349,844,480					463,349,844,480
경상세외수익	21,002,405,317	5,684,880,036	17,237,318,405	27,667,716,920	-4,377,840,840	67,214,479,838
임시세외수익	13,235,485,727	835,207,060	188,978,276			14,259,671,063
IV. 정부간이전수익	3,872,406,711,180	316,861,235,780	13,887,000,000			4,203,154,946,960
지방교부세수익	822,843,508,000					822,843,508,000
국고보조금수익	3,029,379,004,050	294,433,503,170	280,000,000			3,324,092,507,220
시도비보조금반환금수익	11,429,359,390	1,307,744,610				12,737,104,000
자치단체간부담금수익	8,754,839,740	21,119,988,000	13,607,000,000			43,481,827,740
V. 기타수익	5,707,911,450	95,166,677,030	8,086,517,715	269,062,122	-103,163,442,000	6,066,726,317
전입금수익	5,580,651,600	95,147,442,000	8,016,000,000		-103,163,442,000	5,580,651,600
대손충당금환입	16,980,310	1,383,680	70,517,715			88,881,705
기타수익	110,279,540	17,851,350		269,062,122		397,193,012
VI. 수익총계	4,375,702,358,154	418,547,999,906	39,399,814,396	27,936,779,042	-107,541,282,840	4,754,045,668,658
VII. 운영차액(VI-II)	230,073,800,047	11,315,864,176	28,216,801,527	12,613,843,014		282,220,308,764

2. 기능별 재정운영보고서(2008회계연도)

직전연도 2008년 1월 1일부터 2008년 12월 31일까지

(단위 : 원)

과 목	일반회계	기 타 특별회계	기 금	지방공기업 특별회계	내부거래	계
I. 비 용	3,623,653,825,430	438,927,281,265	38,626,786,075	14,735,084,570	94,937,472,140	4,021,005,505,200
일반공공행정	351,636,040,442		2,994,018,420			354,630,058,862
공공질서및안전	51,438,613,217		1,885,000,000			53,323,613,217
교 육		2,421,124,177				2,421,124,177
문화및관광	319,003,074,569		1,255,255,000			320,258,329,569
환경보호	352,025,253,806	1,048,543,120				353,073,796,926
사회복지	861,268,154,063	410,172,471,160	27,175,874,855			1,298,616,500,078
보 건	34,136,193,200		350,812,800			34,487,006,000
농림해양수산	866,606,042,173	135,000,000	304,973,660			867,046,015,833
산업·중소기업	136,506,805,488		4,428,470,190			140,935,275,678
수송및교통	130,223,117,950	116,732,000				130,339,849,950
국토및지역개발	261,658,265,702	10,989,800,000				272,648,065,702
과학기술	50,000,000					50,000,000
기 타	259,102,264,820	14,043,610,808	232,381,150	14,735,084,570	94,937,472,140	193,175,869,208
II. 비용총계	3,623,653,825,430	438,927,281,265	38,626,786,075	14,735,084,570	94,937,472,140	4,021,005,505,200
III. 자체조달수익	545,593,111,205	25,690,407,194	20,033,156,088	27,385,156,026	5,695,363,140	613,006,467,373
지방세수익	493,345,534,810					493,345,534,810
경상세외수익	43,215,797,986	5,243,985,564	19,838,135,088	27,385,156,026	5,695,363,140	89,987,711,524
임시세외수익	9,031,778,409	20,446,421,630	195,021,000			29,673,221,039
IV. 정부간이전수익	3,431,317,488,979	334,212,300,570	3,617,222,830			3,769,147,012,379
지방교부세수익	911,591,497,000					911,591,497,000
국고보조금수익	2,501,569,286,900	329,867,241,370	280,000,000			2,831,716,528,270
시도비보조금수익		1,305,059,200				1,305,059,200
시도비보조금반환금수익	10,504,653,419		104,222,830			10,608,876,249
자치단체간부담금수익	7,652,051,660	3,040,000,000	3,233,000,000			13,925,051,660
V. 기타수익	3,481,903,950	83,634,159,090	5,989,599,942	534,037,315	89,242,109,000	4,397,591,297
회계간전입금수익	3,481,903,950	83,634,109,000	5,608,000,000		89,242,109,000	3,481,903,950
기부금수익			50,000,000			50,000,000
대손충당금환입		50,090	331,599,942			331,650,032
기타수익				534,037,315		534,037,315
VI. 수익총계	3,980,392,504,134	443,536,866,854	29,639,978,860	27,919,193,341	94,937,472,140	4,386,551,071,049
VII. 운영차액(VI-II)	356,738,678,704	4,609,585,589	(8,986,807,215)	13,184,108,771		365,545,565,849

3. 순자산변동보고서(2009회계연도)

당해연도 2009년 1월 1일부터 2009년 12월 31일까지

(단위 : 원)

과 목	일반회계	기 타 특별회계	기 금	지방공기업 특별회계	내부거래	계
I. 기초순자산	17,136,284,640,303	157,012,299,046	242,831,857,039	133,119,328,281	-9,023,321,968	17,660,224,802,701
II. 운영차액	230,073,800,047	11,315,864,176	28,216,801,527	12,613,843,014		282,220,308,764
III. 순자산의 증가	52,736,872,041	3,762,467,606				56,499,339,647
전기오류 수정이익						
회계기준변경에 의한 누적이익						
관리전환에 의한 자산증가	2,343,606,341					2,343,606,341
양여기부로 생긴 자산증가						
기타순자산의 증 가	50,393,265,700	3,762,467,606				54,155,733,306
IV. 순자산의 감소	24,428,329,958	96,477,103				24,524,807,061
전기오류 수정손실						
회계기준변경에 의한 누적손실						
관리전환에 의한 자산감소						
양여기부로 생긴 자산감소	1,202,736,442					1,202,736,442
기타순자산의 감 소	23,225,593,516	96,477,103				23,322,070,619
V. 기말순자산 (I + II + III - IV)	17,394,666,982,433	171,994,153,725	271,048,658,566	145,733,171,295	-9,023,321,968	17,974,419,644,051


3. 순자산변동보고서(2008회계연도)

직전연도 2008년 1월 1일부터 2008년 12월 31일까지

(단위 : 원)

과 목	일반회계	기 타 특별회계	기 금	지방공기업 특별회계	내부거래	계
I. 기초순자산	16,673,518,476,731	149,424,399,112	251,818,664,254	119,935,219,510	9,023,321,968	17,185,673,437,639
II. 운영차액	356,738,678,704	4,609,585,589	-8,986,807,215	13,184,108,771		365,545,565,849
III. 순자산의 증가	242,930,937,096	9,119,108,855				252,050,045,951
전기오류 수정이익						
회계기준변경에 의한 누적이익						
관리전환에 의한 자산증가						
양여기부로 생긴 자산증가						
기타순자산의 증 가	242,930,937,096	9,119,108,855				252,050,045,951
IV. 순자산의 감소	136,903,452,228	6,140,794,510				143,044,246,738
전기오류 수정손실						
회계기준변경에 의한 누적손실						
관리전환에 의한 자산감소						
양여기부로 생긴 자산감소	3,617,666					3,617,666
기타순자산의 감 소	136,899,834,562	6,140,794,510				143,040,629,072
V. 기말순자산 (I + II + III - IV)	17,136,284,640,303	157,012,299,046	242,831,857,039	133,119,328,281	9,023,321,968	17,660,224,802,701

Ⅲ. 재무제표의 주석



1	주요 회계정책-----	27
2	자산 세부내역-----	35
3	부채 세부내역-----	42
4	기타 세부내역-----	48

1. 주요 회계정책

전라남도가 재무보고서 작성을 위하여 채택한 회계정책은 지방회계기준과 일관성을 가지고 있으며, 세부적인 회계처리와 관련된 사항은 ‘지방자치단체 재무회계 운영규정’(이하 “운영규정”)을 중요성의 관점에 따라 준수하였습니다.

재무보고서의 작성을 위하여 채택한 회계정책 중 중요한 것은 다음과 같습니다.

1-1. 지방공기업특별회계의 회계처리기준

지방공기업특별회계는 지방회계기준을 적용하지 않으며, 재무보고서에 표시된 지방공기업특별회계의 수치는 지방공기업법 등에서 정하는 기준에 따라 작성된 재무제표를 통합한 것입니다. 이 때 지방공기업특별회계 재무제표의 과목과 지방회계기준의 과목이 불일치하는 것은 지방회계기준의 적절한 과목으로 재분류한 것이며, 그렇지 않은 경우에는 지방공기업특별회계의 과목체계를 준용하여 표시하였습니다. 한편, 지방공기업특별회계의 과목 체계에 의한 원가정보는 재무제표에 대한 주석 [29]에 제시하였습니다.

1-2. 지방회계기준 시행일 현재의 자산·부채 평가

지방회계기준 시행일인 2007년 1월 1일 현재의 자산·부채는 지방회계기준 부칙 제2조에 따라 행정안전부장관이 정하는 바에 따라 평가하였습니다.

평가시 2006년 1월 1일 이전에 취득한 토지와 입목은 모두 대체평가 방법을 적용하였으며, 나머지 자산은 취득원가로 평가하는 것을 원칙으로 하되 취득원가를 확인할 수 없거나 취득원가 확인에 과도한 노력과 비용이 소모되는 자산에 대하여는 대체평가방법에 따라 평가하였습니다.

한편, 지방공기업특별회계는 2007년 1월 1일 이전부터 발생주의 회계원리에 의한 재무제표를 작성하여 왔기 때문에 별도의 대체평가방법을 적용하지 않고 이미 작성된 2006년 12월 31일 현재의 대차대조표상의 가액으로 평가하였습니다.

1-3. 출납폐쇄기간 중 발생한 자금거래의 회계처리

2009년 12월 31일(이하 “회계연도 종료일”) 경과후 지방재정법 제8조에 의한 출납폐쇄기한인 2월 말일까지의 기간(이하 “출납폐쇄기한”) 중에 발생한 자금의 출납거래는 2009회계연도의 거래로 회계처리 합니다. 따라서 회계연도 종료일 현재의 재정상태보고서상 자산·부채는 출납폐쇄기간 동안 발생한 거래가 반영된 후의 수치로 표시됩니다. 출납폐쇄기한 중에 발생한 거래의 내역은 재무제표에 대한 주석 [23]에 제시하였습니다.

1-4. 내부거래

내부거래는 일반회계, 기타특별회계, 기금회계 및 공기업특별회계간의 자금의 전출입, 출자 등 지방자치단체내의 거래를 말합니다. 전라남도는 재무제표 작성시 내부거래를 상계·제거하여 표시하고 있습니다. 내부거래의 내역은 재무제표에 대한 주석 [21]에 제시하였습니다.

1-5. 수익인식기준

가. 교환거래

교환거래에 의한 수익은 재화나 용역의 제공의 반대급부로 발생하는 사용료, 수수료 등으로, 재화를 판매하는 경우에는 판매하여 인도하는 시점에, 용역을 제공하는 경우에는 용역의 제공이 완료된 시점에 수익창출활동이 완료되고 그 금액을 합리적으로 측정할 수 있는 것으로 보아 각각 수익을 인식합니다.

나. 비교환거래

비교환거래에 의한 수익은 지방세, 보조금, 기부금 등으로 해당 수익에 대한 청구권이 발생하고 그 금액을 합리적으로 측정할 수 있을 때 인식합니다.

지방세수익(비교환거래에서 발생하는 임시세외수익의 경우 지방세수익에 준하여 인식합니다)은 전라남도가 과세표준과 세액을 조사 결정하여 징수결의하는 시점에 수익을 인식합니다.

정부간이전수익은 중앙정부가 전라남도에 대하여 행정을 수행하는데 소요되는 경비를 지원·보조·분담하기 위해 교부하는 자금으로 교부확정일을 기준으로 수익을 인식합니다.

1-6. 재정자금의 표시

회계연도종료일 현재 전라남도가 보유하고 있는 현금, 예금 등의 자금(이하 “재정자금”)은 취득(가입)시점과 만기에 따라 현금및현금성자산, 단기금융상품, 장기금융상품으로 분류됩니다.

현금및현금성자산은 현금, 금융기관에서 즉시 인출이 가능하여 현금과 동등하다고 인정되는 보통예금, 자유저축예금 등 요구불예금 및 취득(가입)시점에 만기가 3개월 이내인 금융상품(정기예금, 정기적금, 환매채 등)을 말합니다.

현금및현금성자산에 포함되지 않는 금융상품으로서 회계연도 종료일 현재 만기가 1년 이내인 것을 단기금융상품으로 계상하고 있으며, 만기가 1년을 초과하는 것은 장기금융상품으로 계상하고 있습니다.

한편, 회계연도종료일 현재 전라남도의 재정자금은 출납폐쇄기간 동안 발생한 자금거래가 반영된 후의 수치입니다.

1-7. 미수세금 등의 평가

미수세금, 미수세외수입금, 장단기융자금 등의 채권은 세목별(장단기융자금의 경우 종류별)로 과년도와 현년도 구분, 과거 결손처분 경험률을 고려하여 산정된 회수가 불가능할 것으로 추정되는 금액을 대손충당금으로 설정하고 이를 미수세금 등의 채권에서 차감하는 형식으로 표시하고 있습니다. 한편, 채권 중 중앙정부 또는 타지방자치단체에 대한 채권인 미수징수교부금, 미수정부간이전 수익 등에 대하여는 대손충당금을 설정하지 않고 있습니다.

1-8. 재고자산의 평가

재고자산은 구입가액에 부대비용을 더하고 이에 선입선출법을 적용하여 산정한 가액을 취득원가로 하여 평가하고 있으며, 실물흐름과 원가산정방법 등에 비추어 선입선출법을 적용하고 있습니다.

재고자산의 진부화, 물리적인 손상 및 시장가치의 급격한 하락 등의 원인으로 인하여 당해 재고자산의 회수가능가액이 장부가액에 미달하고 그 미달액이 중요한 경우에는 이를 장부가액에서 직접 차감하여 회수가능가액으로 조정하고 있습니다.

1-9. 장기투자증권의 평가

장기투자증권은 매입가격에 부대비용을 더하고 이에 종목별로 총평균법을 적용하여 산정한 취득원가로 평가하고 있습니다. 장기투자증권 취득 후 시장가치의 급격한 하락, 피투자회사의 완전자본잠식 등의 원인으로 인하여 당해 장기투자증권의 회수가능가액이 장부가액에 미달하고 그 미달액이 중요한 경우에는 이를 장부가액에서 직접 차감하여 회수가능가액으로 조정하고 있습니다.

1-10. 일반유형자산 등

가. 재무제표 표시

유형자산은 그 사용목적에 따라 일반유형자산, 주민편의시설 및 사회기반시설로 구분하여 표시하고 있습니다. 일반유형자산은 공공서비스의 제공을 위하여 사용되는 자산을 말하며, 주민편의시설은 주민의 편의를 위하여 사용되는 자산을 말합니다. 한편 사회기반시설은 초기에 대규모 투자가 필요하고 파급효과가 장기간에 걸쳐 나타나는 지역사회의 기반적인 자산을 말합니다.

주민편의시설과 사회기반시설은 건설중인자산을 제외한 토지, 입목, 건물, 구축물, 기계장치, 집기비품, 차량운반구 등의 성격을 가진 개별자산을 해당 주민편의시설(예: 체육관) 및 사회기반시설(예: 도로)에 각각 일괄하여 표시하였습니다.

나. 평 가

유형자산은 당해 자산의 건설원가나 매입가액에 부대비용을 더한 취득원가로 평가하고 있으며, 교환, 기부채납, 관리전환, 기타 무상으로 취득한 자산의 가액은 공정가액을 취득원가로 하고 있습니다. 다만 지방공기업법시행규칙에 따라 지방공기업특별회계는 교환으로 취득한 자산을 교환에 제공된 자산의 장부가액으로 평가합니다.

한편, 유형자산 취득 후 진부화, 물리적인 손상 및 시장가치의 급격한 하락 등의 원인으로 인하여 당해 자산의 회수가능가액이 장부가액에 미달하고 그 미달액이 중요한 경우에는 이를 장부가액에서 직접 차감하여 회수가능가액으로 조정하고 있습니다.

다. 감가상각

유형자산은 추정 내용연수에 따라 정액법에 의하여 계산된 감가상각누계액을 차감하여 표시하고 있습니다. 유형자산 감가상각시 적용된 각 자산별 내용연수는 다음과 같으며, 물품관리지침에 규정된 것은 물품관리지침을 준용하고, 지방공기업 특별회계의 유형자산은 지방공기업법시행규칙에서 정하는 내용연수를 준용하고 있습니다.

구 분	내 역	내 용 연 수
건 물 및 구축물	철골·철근콘크리트조, 철근콘크리트조, 석조, 연와석조, 철골조인 것	40년
	연와조, 블록조, 콘크리트조, 토조, 토벽조, 목조, 목골모르타르조, 기타의 구조인 것	20년
	위에 속하지 않는 소규모 구축물	5년
기 계 장 치	물품관리지침에 규정된 것	물품관리지침 준용
	위에 속하지 않는 기계장치	5년
차 량 운반구	물품관리지침에 규정된 것	물품관리지침 준용
	선박 및 항공기	12년
	위에 속하지 않는 차량운반구	5년
집 기 비 품	물품관리지침에 규정된 것	물품관리지침 준용
	위에 속하지 않는 집기비품	5년
기 타	위에 속하지 않는 기타의 유형자산	5년

라. 감가상각 제외 유형자산

사회기반시설 중 유지보수를 통하여 현상이 유지되며 효율적인 사회기반시설 관리시스템 등을 갖추고 있어 취득 후 지속적인 사회기반시설의 유지보수 지출을 통하여 사회기반시설의 공공서비스잠재력을 취득 당시와 동일한 수준으로 유지시킬 수 있다고 판단되는 자산인 도로, 하천부속시설, 농로·소류지·방조제 등의 농수산기반시설, 해안에 위치한 제방, 방조제, 방파제 등의 어항 및 항만시설, 사방댐 등의 댐 등은 감가상각 대상에서 제외하고 있습니다.

마. 취득 또는 완성 후의 지출

유형자산을 취득한 이후의 유지보수 중 당해 자산의 내용연수를 연장시키거나 가치를 실질적으로 증가시키는 지출은 당해 자산의 취득원가에 가산되며, 능률유지 또는 손상부위의 원상회복을 위한 지출은 발생한 기간의 비용으로 처리됩니다. 한편 감가상각 대상에서 제외된 사회기반시설에 대한 유지보수 지출은 전부 발생한 기간의 비용으로 처리합니다.

1-11. 무형자산의 평가

무형자산은 당해 자산의 개발원가나 매입가액에 부대비용을 더한 취득원가로 평가하고 있으며, 추정 내용연수에 따라 정액법에 의하여 계산된 상각액을 직접 차감하여 표시하고 있습니다.

무형자산의 내용연수는 독점적·배타적인 권리를 부여하는 관계 법령이나 계약에서 정한 경우를 제외하고는 20년을 넘을 수 없으며, 감가상각시 각 자산별로 적용하고 있는 내용연수는 다음과 같습니다. 다만 용익물권 중 전세권과 구분지상권(존속기간이 사실상 영구인 것에 한함)은 감가상각하지 않습니다.

구 분	내 역	내용연수
지적재산권	의장권, 실용신안권, 상표권	5년
	특허권	10년
	저작권	저작권 보호기간
컴퓨터소프트웨어	전산소프트웨어 구입비 및 개발비	3년
용익물권	지상권, 구분지상권(존속기간이 유한한 것)	용익물권 존속기간

한편, 무형자산의 진부화, 시장가치의 급격한 하락 등의 원인으로 인하여 당해 자산의 회수가능가액이 장부가액에 미달하고 그 미달액이 중요한 경우에는 이를 장부가액에서 직접 차감하여 회수가능가액으로 조정하고 있습니다.

1-12. 퇴직급여충당부채

공무원연금법의 적용을 받는 지방공무원을 제외한 무기계약직, 운동부원 중 1년 이상 근속한 인원이 일시에 퇴직할 경우 근로자퇴직급여보장법에 따라 지급해야 하는 퇴직금에 상당하는 퇴직금 추계액을 말하며, 종전 국민연금법의 규정에 의하여 종업원이 퇴직할 경우 지급할 퇴직금의 일부를 국민연금관리공단에 납부한 것을 차감한 것입니다.

1-13. 관리책임자산

가. 정 의

관리책임자산이란 유산자산, 자연자원 등과 같이 합리적인 가치측정이 어렵고 보존을 위한 비용만 발생하며, 처분의 대상이 되지 않는 자산이나 회계실체가 반드시 책임있게 관리할 책무가 있는 자산을 말합니다.

관리책임자산 중 유산자산은 생산 또는 소비의 목적으로 사용되지 않고 가치의 저장을 목적으로 보유하는 자산으로 유적, 예술작품, 문화재, 역사적 문서, 문화적으로 중요한 건물 등을 들 수 있습니다.

관리책임자산 중 자연자원은 지하자원, 산림자원, 수자원 등 미개발상태의 자원으로 석탄 및 석유매장량, 공원(동물원)에서 보유하고 있는 동물 등을 들 수 있습니다.

나. 회계처리 등

관리책임자산은 자산의 정의에는 부합되지만 그 금액을 신뢰성 있게 측정하기 어려운 점 등을 고려하여 금액의 측정가능성 여부에 관계없이 자산으로 인식하지 않고 있습니다. 관리책임자산의 내역은 필수보충정보에 제시되어 있습니다.

1-14. 우발상황의 회계처리

우발상황은 미래에 어떤 사건이 발생하거나 발생하지 아니함으로 인하여 궁극적으로 확정될 손실 또는 이익으로서 발생여부가 불확실한 현재의 상태 또는 상황을 말하며, 우발상황에는 진행 중인 소송사건, 채무에 대한 지급보증, 배상책임 등이 포함되며, 우발상황의 회계처리에 대한 사항에 관하여는 기업 회계기준을 준용하고 있습니다.

- ① 재정상태보고서일 현재 우발손실의 발생이 확실하고 그 손실금액을 합리적으로 추정할 수 있는 경우 : 우발손실을 재무제표에 반영하고 그 내용을 주석으로 표시
- ② 재정상태보고서일 현재 우발손실의 발생이 확실하지 아니하거나 우발손실의 발생은 확실하지만 그 손실금액을 합리적으로 추정할 수 없는 경우 : 우발상황의 내용, 우발손실에 따른 재무적 영향을 주석으로 표시
- ③ 우발이익의 발생이 확실하고 그 이익금액을 합리적으로 추정할 수 있는 경우 : 우발상황의 내용을 주석으로 표시

1-15. 리스회계

가. 금융리스와 운용리스의 분류

리스는 리스자산의 소유에 따른 위험과 효익이 실질적으로 전라남도에 이전되는 경우에는 금융리스로 분류하고 그 외의 경우에는 운용리스로 분류합니다.

나. 금융리스의 회계처리

금융리스의 경우 리스자산의 공정가액과 기본리스료를 내재이자율로 할인하여 계산된 금액 중 낮은 금액을 리스자산으로 계상하고 동액에 대하여 부채로 계상하고 있습니다. 또한 기본리스료의 지급은 리스부채의 원금상환액과 리스이자비용으로 구분하고, 리스이자비용은 매기간 리스부채잔액에 대한 비율이 동일하도록 유효이자율법에 의하여 배분하고 있습니다.

다. 운용리스의 회계처리

운용리스의 경우에는 기본리스료를 리스기간에 걸쳐 균등하게 배분된 금액을 비용으로 계상하고 있습니다.

1-16. 외화자산 및 부채의 평가

화폐성 외화자산과 화폐성 외화부채는 회계연도 종료일 현재의 적절한 환율로 평가한 가액을 재정상태보고서 가액으로 하며, 비화폐성 외화자산과 비화폐성 외화부채는 당해 자산을 취득하거나 당해 부채를 부담한 당시의 적절한 환율로 평가한 가액을 재정상태보고서 가액으로 함을 원칙으로 합니다.

1-17. 회계변경 및 오류수정의 회계처리

가. 회계변경

회계정책의 변경에 따른 영향은 해당 회계연도 재정상태보고서의 순자산에 반영하되 회계정책의 변경에 따른 누적효과를 합리적으로 추정하기 어려운 경우에는 회계정책의 변경에 따른 영향을 해당 회계연도와 그 회계연도 후의 기간에 반영하도록 하며, 회계추정의 변경에 따른 영향은 해당 회계연도 후의 기간에 미치는 것으로 하고 있습니다.

한편, 회계정책 또는 회계추정을 변경한 경우에는 그 변경내용, 변경사유 및 변경이 해당 회계연도의 재무제표에 미치는 영향을 주석으로 표시하고 있습니다.

나. 오류수정

오류의 수정은 전년도 이전에 발생한 회계기준적용의 오류, 추정의 오류, 계정 분류의 오류, 계산상의 오류, 사실의 누락 및 사실의 오용 등을 수정하는 것으로서 다음과 같이 구분하여 회계처리하고 있습니다.

- ① 중대한 오류 : 오류가 발생한 회계연도 재정상태보고서의 순자산에 반영하고, 관련된 계정잔액을 수정하고 그 내용을 주석으로 표시합니다. 또한 중대한 오류를 수정함에 따라 비교재무제표를 작성할 때에는 중대한 오류의 영향을 받는 회계기간의 재무제표 항목을 다시 작성하고 그 내용을 주석으로 표시합니다.
- ② 중대하지 않은 오류 : 해당 회계연도의 재정운영보고서에 반영하고 그 내용을 주석으로 표시합니다.

1-18. 회계처리특례

행정활동과 관련된 비용산출을 위한 계산과 배부기준(지방회계기준 제29조 제3항), 현금흐름보고서(지방회계기준 제35조) 및 채권채무의 현재가치평가(지방회계기준 제56조)는 지방회계기준 부칙에 따라 행정안전부장관이 정하는 회계연도부터 적용합니다.

2. 재정자금의 세부내역

2-1. 회계별 세부내역

(단위 : 원)

구 분	내역	일반회계	기 타 특별회계	기 금	지방공기업 특별회계	계
현금및현금성자산 (A)	보통 예금	215,840,848,290	40,051,952,430	7,325,957,760	125,916,642,630	389,135,401,110
단기금융상품 (B)	정기 예금 등	100,000,000,000	714,675,690	133,100,986,405	18,700,000,000	252,515,662,095
장기금융상품 (C)	정기 예금 등			8,295,673,872		8,295,673,872
계 (A+B+C)		315,840,848,290	40,766,628,120	148,722,618,037	144,616,642,630	649,946,737,077

2-2. 예산회계의 재정자금 구분

(단위: 원)

구 분	일반회계	기 타 특별회계	기 금	지방공기업 특별회계	계
재정자금 총액 (세계잉여금) (A)	315,840,848,290	40,766,628,120	148,722,618,037	144,616,642,630	649,946,737,077
이 월 금 (B)	명시이월비	62,483,602,900			62,483,602,900
	사고이월비	126,514,604,600			126,514,604,600
	계 속 비				
	보 조 금 집 행 잔 액	2,013,599,950	17,545,830		2,031,145,780
순세계잉여금 (A - B)	124,829,040,840	40,749,082,290	148,722,618,037	144,616,642,630	458,917,383,797

3. 미수세금 및 미수세금대손충당금의 세부내역

(단위: 원)

구 분		채권금액 (A)	대손설정율 (%)	대손충당금 (B)	장부가액 (A-B)
보통세	취 득 세	13,750,544,710	16.35	2,248,588,710	11,501,956,000
	등 록 세	1,041,613,890	33.74	351,429,970	690,183,920
	면 허 세	333,681,980	13.71	45,764,210	287,917,770
	소 계	15,125,840,580		2,645,782,890	12,480,057,690
목적세	공동시설세	2,594,960,870	13.75	356,750,630	2,238,210,240
	지역개발세	23,098,300	16.91	3,905,470	19,192,830
	지방교육세	8,326,244,450	11.81	983,606,540	7,342,637,910
	소 계	10,944,303,620		1,344,262,640	9,600,040,980
계		26,070,144,200		3,990,045,530	22,080,098,670

4. 미수세외수입금 및 대손충당금의 세부내역

4-1. 미수세외수입금

(단위: 원)

구 분	일반회계	기 타 특별회계	기 금	지방공기업 특별회계	내부 거래	계
미수재산임대료	121,075,020					121,075,020
미수사용료	184,853,950					184,853,950
미수수수료	316,831,690					316,831,690
미수부담금	527,851,360	118,868,000				646,719,360
미수변상금	97,124,260					97,124,260
미수과태료및벌칙금	203,112,900	45,321,270				248,434,170
미수기타잡수입	21,985,730					21,985,730
계	1,472,834,910	164,189,270				1,637,024,180

4-2. 대손충당금

(단위: 원)

구 분	금 액 (A)	대손설정율 (%)	대손충당금 (B)	장부가액 (A-B)
미수재산임대료	121,075,020	21.78	26,376,020	94,699,000
미수사용료	184,853,950	8.64	15,965,680	168,888,270
미수수수료	316,831,690	1.0	3,168,310	313,663,380
미수부담금	527,851,360	1.0	5,278,510	522,572,850
미수변상금	97,124,260	43.95	42,689,730	54,434,530
미수과태료	203,112,900	16.22	32,952,640	170,160,260
미수기타잡수입	21,985,730	10.22	2,247,230	19,738,500
미수부담금(광역교통시설)	118,868,000	1.0	1,188,680	117,679,320
미수과태료(의료급여기금)	45,321,270	1.0	453,210	44,868,060
계	1,637,024,180		130,320,010	1,506,704,170

5. 장·단기융자금(채권)의 세부내역

5-1. 원 금

(단위 : 원)

구 분	일반회계	기 특 별 회 계	기 금	지방공 업 특 별 회 계	내 부 거 래	계
단 기 민 간 용 자 금	농어촌주택개량	5,000,000,000				5,000,000,000
	의료급여기금		2,000,000			2,000,000
	농어촌진흥기금		19,626,101,720			19,626,101,720
	중소기업육성기금			28,093,000,000		28,093,000,000
	사회복지기금			20,000,000		20,000,000
	식품진흥기금			480,000,000		480,000,000
	친환경농업육성기금			635,000,000		635,000,000
	소 계	5,000,000,000	19,628,101,720	29,228,000,000		53,856,101,720
장 기 민 간 용 자 금	농어촌주택개량	90,662,316,900				90,662,316,900
	의료급여기금		30,264,220			30,264,220
	농어촌진흥기금		78,942,594,180			78,942,594,180
	중소기업육성기금			135,083,241,510		135,083,241,510
	사회복지기금			220,000,000		220,000,000
	식품진흥기금			1,860,844,000		1,860,844,000
	한옥발전기금			6,237,000,000		6,237,000,000
	친환경농업육성기금			4,361,900,000		4,361,900,000
녹색축산육성기금			3,674,000,000		3,674,000,000	
소 계	90,662,316,900	78,972,858,400	151,436,985,510		321,072,160,810	
민간융자금 계	95,662,316,900	98,600,960,120	180,664,985,510			374,928,262,530
시 군 용 자 금	지역개발기금(단기)			18,153,000,000		18,153,000,000
	지역개발기금(장기)			273,117,600,000		273,117,600,000
	계			291,270,600,000		291,270,600,000
공 공 용 자 금	지역개발기금(단기)			4,086,000,000		4,086,000,000
	지역개발기금(장기)			118,646,232,000		118,646,232,000
	계			122,732,232,000		122,732,232,000
도 예 탁 금	지역개발기금(단기)			21,031,421,000	21,031,421,000	
	지역개발기금(장기)			210,910,329,000	210,910,329,000	
	계			231,941,750,000	231,941,750,000	
학자금위탁대여금	14,044,802,750					14,044,802,750
채권(예산결산) 계	109,707,119,650	98,600,960,120	180,664,985,510	645,944,582,000	231,941,750,000	802,975,897,280
기 금 간 예 탁 금	남북교류기금			100,000,000	100,000,000	
	문예진흥기금			8,973,276,859	8,973,276,859	
	국악단육성기금			535,789,960	535,789,960	
	체육진흥기금			7,551,132,682	7,551,132,682	
	사회복지기금			12,612,216,737	12,612,216,737	
	여성발전기금			3,509,394,074	3,509,394,074	
	식품진흥기금			5,657,925,107	5,657,925,107	
	환경보전기금			958,386,620	958,386,620	
	한옥발전기금			10,700,000,000	10,700,000,000	
	친환경농업육성기금			4,000,000,000	4,000,000,000	
통합관리기금			24,583,333,000	24,583,333,000		
계			79,181,455,039	79,181,455,039		
총 계	109,707,119,650	98,600,960,120	259,846,440,549	645,944,582,000	311,123,205,039	802,975,897,280

5-2. 민간융자금 관련 이자

(단위 : 원)

구 분	일반회계	기 특 별 회 계	기 금	지방공 업 특 별 회 계	내 부 거 래	계
일반미수금		1,206,980				1,206,980

6. 재고자산의 세부내역

(단위 : 원)

구 분	일반회계	기 타 특별회계	기 금	지방공기업 특별회계	계
판매용 부동산					
판매용 물 품	311,034,000				311,034,000
저 장 품					
기타 재고자산					
계	311,034,000				311,034,000

7. 기타유동자산의 세부내역

(단위 : 원)

구 분	일반회계	기 타 특별회계	기 금	지방공기업 특별회계	내부거래	계
선 급 금	11,634,000,000					11,634,000,000
일반미수금		1,206,980				1,206,980
일반미수금 대손충당금		-12,060				-12,060
미 수 수 익		14,485,645	5,539,479,164	10,003,539,810	2,974,418,210	12,583,086,409
선 급 비 용	538,278,940	364,990				538,643,930
세입세출외 단기보관현금	6,935,681,184	5,883,380				6,941,564,564
기 타						
계	19,107,960,124	21,928,935	5,539,479,164	10,003,539,810	2,974,418,210	31,698,489,823

8. 장기투자증권

8-1. 장기투자증권의 세부내역

(단위 : 원)

구 분		피투자회사명 또는 발행처	지분율 (%)	취득원가	장부가액	공정가액
일 반 회 계	출 자 금	전남개발공사	99.2	483,747,446,000	483,747,446,000	없음
	투자주식	한국가스공사	0.4	1,547,000,000	1,547,000,000	15,036,840,000
	투자주식	썬 카운 티 (주)	47.8	11,000,000,000	11,000,000,000	없음
	투자주식	코리아오토밸리 오퍼레이션(주)	28.8	17,300,000,000	17,300,000,000	없음
	투자주식	서남해인베저(주)	16.7	7,500,000,000	7,500,000,000	없음
	투자주식	서남해안기업 도시개발(주)	10.0	9,000,000,000	9,000,000,000	없음
	소 계			530,094,446,000	530,094,446,000	15,036,840,000
지방기업 특별회계	출 자 금	전남개발공사	0.8	4,000,000,000	4,000,000,000	없음
계				534,094,446,000	534,094,446,000	15,036,840,000

※ 공정가액은 시장성 있는 상장주식(유가증권시장, 코스닥시장)에 한하여 산출한 것 입니다.

8-2. 출자금 및 투자주식 발행 피투자기관의 요약 재무정보

(단위 : 백만원)

구 분		지분율 (%)	피투자기관 재무상태			피투자기관 경영성과		
			총자산	총부채	자기자본	총수익	총비용	순이익
출자금	전남개발공사	100	914,448	418,768	495,680	14,370	12,931	1,439
투자 주식	한국가스공사	0.4	23,014,897	17,835,362	5,179,535	2,139,187	1,852,027	287,160
	썬 카운 티 (주)	47.8	13,022	132	12,890	508	1,545	-1,037
	코리아오토밸리 오퍼레이션(주)	28.8	173,927	125,683	48,244	96	3,893	-3,797
	서남해인베저(주)	16.7	43,923	36	43,887	537	470	67
	서남해안기업 도시개발(주)	10.0	88,545	200	88,345	371	1,359	-988

9. 기타투자자산의 세부내역

(단위 : 원)

구 분	일반회계	기 타 특별회계	기 금	지방공기업 특별회계	내부거래	계
회 원 권	244,224,700					244,224,700
공기업특별회계 자본전출금	9,023,321,968				9,023,321,968	
계	9,267,546,668				9,023,321,968	244,224,700

10. 유형자산 등에 포함된 토지의 내역

(단위 : 원)

구 분	일반회계	기 타 특별회계	기 금	지방공기업 특별회계	계	
일 반 유 형 자 산	328,328,234,520				328,328,234,520	
주민 편의 시설	공 원	448,994,700			448,994,700	
	박물관및 미술관	19,316,602,622			19,316,602,622	
	동 물 원	1,011,187,820			1,011,187,820	
	수목원및 휴양림	6,313,083,063			6,313,083,063	
	체육시설	1,919,180,310			1,919,180,310	
	사회복지 시설	13,766,534,700			13,766,534,700	
	의료시설	9,579,491,064			9,579,491,064	
	교육시설		8,351,950,310		8,351,950,310	
	소 계	52,355,074,279	8,351,950,310			60,707,024,589
	사회 기반 시설	도 로	234,804,196,951			234,804,196,951
하천 부속시설		52,809,920,952			52,809,920,952	
농수산 기반시설		19,214,497,472			19,214,497,472	
댐		13,317,633,317			13,317,633,317	
소 계		320,146,248,692				320,146,248,692
계	700,829,557,491	8,351,950,310			709,181,507,801	

11. 일반유형자산에 포함된 일반재산의 내역

(단위 : 원)

구 분	일반회계	기 타 특별회계	기 금	지방공기업 특별회계	계
일반재산 토지	169,863,253,645				169,863,253,645
토지를 제외한 일반재산	268,899,870				268,899,870
차감:감가상각누계액	68,345,382				68,345,382
계	170,063,808,133				170,063,808,133

12. 감가상각대상에서 제외된 상각자산의 내역

12-1. 자산의 세부내역

(단위 : 원)

구 분	일반회계	기 타 특별회계	기 금	지방공기업 특별회계	계
도 로	7,953,994,774,565				7,953,994,774,565
하천부속시설	6,830,071,185,030				6,830,071,185,030
농수산기반시설	16,396,638,400				16,396,638,400
댐	58,973,803,280				58,973,803,280
계	14,859,436,401,275				14,859,436,401,275

12-2. 수선유지비용의 세부내역

(단위 : 원)

구 분	일반회계	기 타 특별회계	기 금	지방공기업 특별회계	계
건물수선유지비	2,959,053,850				2,959,053,850
건축물수선유지비	583,493,630				583,493,630
기계장치수선유지비	51,071,670				51,071,670
차량운반구수선유지비	1,417,440,250				1,417,440,250
집기비품수선유지비	1,017,043,990				1,017,043,990
박물관및미술관수선유지비	78,836,710				78,836,710
동물원수선유지비	543,855,920				543,855,920
수목원및휴양림수선유지비	47,523,902				47,523,902
교육시설수선유지비		724,870,100			724,870,100
체육시설수선유지비	39,747,270				39,747,270
사회복지시설수선유지비	19,154,270				19,154,270
도로수선유지비	18,204,817,940				18,204,817,940
하천부속시설수선유지비	4,324,200				4,324,200
농수산기반시설수선유지비	2,463,780				2,463,780
댐수선유지비	210,689,000				210,689,000
기타비용동자산수선유지비	1,267,130,480				1,267,130,480
계	26,446,646,862	724,870,100			27,171,516,962

13. 보증금의 세부내역

(단위 : 원)

구 분	일반회계	기 타 특별회계	기 금	지방공기업 특별회계	계
임 차 보 증 금	524,811,000				524,811,000
전신전화가입권	34,856,000	4,374,000			39,230,000
기 타 보 증 금					
계	559,667,000	4,374,000			564,041,000

14. 무형자산의 세부내역

(단위 : 원)

구 분	일반회계	기 타 특별회계	기 금	지방공기업 특별회계	계
지 적 재 산 권	74,685,801				74,685,801
전산소프트웨어	1,829,661,024	452,276,128			2,281,937,152
용 익 물 권	3,923,215,000				3,923,215,000
계	5,827,561,825	452,276,128			6,279,837,953

15. 기타유동부채의 세부내역

(단위 : 원)

구 분	일반회계	기 타 특별회계	기 금	지방공기업 특별회계	내부거래	계
일반미지급금	46,603,599,950	17,545,830		371,474,205		46,992,619,985
선 수 금						
선수수익	58,258,269					58,258,269
단기예수 보 관 금	6,935,681,184	5,883,380				6,941,564,564
일반미지급 비 용	1,726,944,230		1,247,473,980	12,118,470,701	2,974,418,210	12,118,470,701
유동성장기 미 지 급 금						
계	55,324,483,633	23,429,210	1,247,473,980	12,489,944,906	2,974,418,210	66,110,913,519

16. 장기차입금의 세부내역

16-1-1. 회계별 세부내역(총 차입금 부채)

(단위 : 원)

구 분	일반회계	기 타 특별회계	기 금	지방공기업 특별회계	계
공공청사정비기금	4,060,000,000				4,060,000,000
공공자금관리기금	266,939,000,000				266,939,000,000
재정특별융자금			14,466,400,000		14,466,400,000
지방공공자금	180,941,750,000		51,000,000,000		231,941,750,000
통합관리기금	4,583,333,000		20,000,000,000		24,583,333,000
계	456,524,083,000		85,466,400,000		541,990,483,000
차감:유동성대체액	9,308,301,000		16,571,700,000		25,880,001,000
유동성대체후 잔액	447,215,782,000		68,894,700,000		516,110,482,000

※ 기금간 장기예수금 54,598,122,039원은 예산회계 채무와 일치시키기 위해 표시하지 아니하였음.

16-1-2. 회계별 세부내역(순계 차입금 부채)

(단위 : 원)

구 분	일반회계	기 타 특별회계	기 금	지방공기업 특별회계	계
공공청사정비기금	4,060,000,000				4,060,000,000
공공자금관리기금	266,939,000,000				266,939,000,000
재정특별융자금			14,466,400,000		14,466,400,000
지방공공자금					
통합관리기금					
계	270,999,000,000		14,466,400,000		285,465,400,000
차감:유동성대체액	2,276,668,000		2,571,700,000		4,848,368,000
유동성대체후 잔액	268,722,332,000		11,894,700,000		280,617,032,000

16-1-3. 회계별 세부내역(내부거래 차입금 부채)

(단위 : 원)

구 분	일반회계	기 타 특별회계	기 금	지방공기업 특별회계	계
공공청사정비기금					
공공자금관리기금					
재정특별융자금					
지방공공자금	180,941,750,000		51,000,000,000		231,941,750,000
통합관리기금	4,583,333,000		20,000,000,000		24,583,333,000
계	185,525,083,000		71,000,000,000		256,525,083,000
차감:유동성대체액	7,031,633,000		14,000,000,000		21,031,633,000
유동성대체후 잔액	178,493,450,000		57,000,000,000		235,493,450,000

16-2-1. 차입금별 차입조건외 세부내역(순계 차입금 부채)

(단위 : 원)

구 분	사 업 명	이자율 (%)	차 입 처	최 종 만 기	회계연도말 상 환 잔 액
일반 회계	공공청사 정비기금	소방서 신축(순천,나주,영광)	재정공제회	2015	1,560,000,000
		보건환경연구원 신축		2021	2,500,000,000
	공공자금 관리기금	정부차입금(지방교부세 감액)	기획재정부	2024	180,136,000,000
		F1경주장 건설		2024	86,803,000,000
	소 계				270,999,000,000
기금	재정특별 용 자 금	중소기업육성기금	중소기업 진흥공단	2013	2,566,400,000
		중소기업육성기금		2014	3,500,000,000
		중소기업육성기금		2015	1,260,000,000
		중소기업육성기금		2016	7,140,000,000
	소 계				14,466,400,000
계					285,465,400,000

16-2-2. 차입금별 차입조건외 세부내역(내부거래 차입금 부채)

(단위 : 원)

구 분	사 업 명	이자율 (%)	차 입 처	최 종 만 기	회계연도말 상 환 잔 액
일반 회계	지방공공 자 금	2002 재해복구사업	지역개발 기 금	2010	4,049,000,000
		2004 재해복구사업		2019	18,436,327,000
		2006 재해복구사업		2021	16,564,623,000
		2006 여성플라자		2020	5,500,000,000
		2007 여성플라자		2022	5,000,000,000
		2008 여성플라자		2023	3,022,000,000
		서남해안관광레저도시개발		2023	44,800,000,000
		축산기술연구소 신축		2024	25,001,000,000
		지방도정비		2024	40,000,000,000
		도로안전관리사업소 신축		2023	5,500,000,000
		탐진댐수몰지역이주민지원		2012	2,985,800,000
		보건환경연구원 신축		2024	10,083,000,000
	통합기금	예산편성재원	변동	통합관리기금	2013
소 계					185,525,083,000
기금	지방공공 자 금	중소기업육성기금	지역개발 기 금	2010	4,000,000,000
		중소기업육성기금		2010	4,000,000,000
		중소기업육성기금		2011	1,200,000,000
		중소기업육성기금		2011	6,800,000,000
		중소기업육성기금		2014	10,000,000,000
		중소기업육성기금		2016	5,000,000,000
		중소기업육성기금		2016	5,000,000,000
	중소기업육성기금	2017	15,000,000,000		
통합기금	중소기업육성기금	변동	통합관리기금	2017	20,000,000,000
소 계					71,000,000,000
계					256,525,083,000

16-3-1. 향후 5년간 차입금 상환스케줄(총 차입금 부채)

(단위 : 원)

구 분	일반회계	기 타 특별회계	기 금	지방공기업 특별회계	계
2010년	9,308,301,000		16,571,700,000		25,880,001,000
2011년	12,276,668,000		10,571,700,000		22,848,368,000
2012년	15,262,468,000		8,571,700,000		23,834,168,000
2013년	16,203,330,000		8,571,300,000		24,774,630,000
2014년 이후	403,473,316,000		41,180,000,000		444,653,316,000
계	456,524,083,000		85,466,400,000		541,990,483,000

16-3-2. 향후 5년간 차입금 상환스케줄(순계 차입금 부채)

(단위 : 원)

구 분	일반회계	기 타 특별회계	기 금	지방공기업 특별회계	계
2010년	2,276,668,000		2,571,700,000		4,848,368,000
2011년	2,276,668,000		2,571,700,000		4,848,368,000
2012년	2,276,668,000		2,571,700,000		4,848,368,000
2013년	1,619,997,000		2,571,300,000		4,191,297,000
2014년 이후	262,548,999,000		4,180,000,000		266,728,999,000
계	270,999,000,000		14,466,400,000		285,465,400,000

16-3-3. 향후 5년간 차입금 상환스케줄(내부거래 차입금 부채)

(단위 : 원)

구 분	일반회계	기 타 특별회계	기 금	지방공기업 특별회계	계
2010년	7,031,633,000		14,000,000,000		21,031,633,000
2011년	10,000,000,000		8,000,000,000		18,000,000,000
2012년	12,985,800,000		6,000,000,000		18,985,800,000
2013년	14,583,333,000		6,000,000,000		20,583,333,000
2014년 이후	140,924,317,000		37,000,000,000		177,924,317,000
계	185,525,083,000		71,000,000,000		256,525,083,000

17. 지방채증권의 세부내역

17-1. 회계별 세부내역

(단위 : 원)

구 분	일반회계	기 타 특별회계	기 금	지방공기업 특별회계	계
지역개발공채				622,660,899,000	622,660,899,000
계				622,660,899,000	622,660,899,000
차감 : 유동성대체액				107,040,369,000	107,040,369,000
유동성 대체후 잔액				515,620,530,000	515,620,530,000

17-2. 지방채증권별 발행조건의 세부내역

(단위 : 원)

구 분	연이자율 (%)	상환조건	잔 액	차 입 처	비 고	
지방공기업 특별회계	지역개발채권	2.5	5년 일시상환	622,660,899,000	지역개발기금	
	소 계			622,660,899,000		
계			622,660,899,000			

17-3. 향후 5년간 지방채증권 상환스케줄

(단위 : 원)

구 분	일반회계	기 타 특별회계	기 금	지방공기업 특별회계	계
2010년				107,040,369,000	107,040,369,000
2011년				106,807,970,000	106,807,970,000
2012년				112,899,505,000	112,899,505,000
2013년				123,465,590,000	123,465,590,000
2014년 이후				172,447,465,000	172,447,465,000
계				622,660,899,000	622,660,899,000

18. 퇴직급여충당부채의 세부내역

(단위 : 원)

구 분	일반회계	기 타 특별회계	기 금	지방공기업 특별회계	계
설정대상 인원수(명)	123			1	124
전년도말퇴직금추계액(A)	1,743,137,080			6,000,000	1,749,137,080
당기 퇴직금지급액(B)	274,180,410				274,180,410
당기 퇴직급여설정액(C)	176,814,570			2,100,000	178,914,570
계(A-B+C)	1,645,771,240			8,100,000	1,653,871,240
차감 : 퇴직금환금및예치금	18,510,700				18,510,700
차 감 잔 액	1,627,260,540			8,100,000	1,635,360,540

19. 기타비유동부채의 세부내역

(단위 : 원)

구 분	일반회계	기 타 특별회계	기 금	지방공기업 특별회계	계
퇴직급여충당부채	1,627,260,540			8,100,000	1,635,360,540
장기예수보증금	10,200,000,000				10,200,000,000
장기미지급금				23,672,649,239	23,672,649,239
기 타					
계	11,827,260,540			23,680,749,239	35,508,009,779

20. 순자산의 세부내역

(단위 : 원)

구 분	일반회계	기 타 특별회계	기 금	지방공기업 특별회계	내 부 거 래	계
순자산 총계 (A)	17,394,666,982,433	171,994,153,725	271,048,658,566	145,733,171,295	9,023,321,968	17,974,419,644,051
시설 투자 액	일반유형자산	624,911,255,448	58,766,691			624,970,022,139
	주민편의시설	140,139,428,586	32,994,877,842			173,134,306,428
	사회기반시설	16,129,721,221,714				16,129,721,221,714
	무형자산	5,827,561,825	452,276,128			6,279,837,953
	소 계 (B)	16,900,599,467,573	33,447,153,970	58,766,691		
시설 투자 관련 차입 금	유동성장기 차입부채	2,276,668,000				2,276,668,000
	장기차입금	88,586,332,000				88,586,332,000
	지방채증권					
	유동성장기 미지급금					
	장기미지급금					
	소 계 (C)	90,863,000,000				
고정순자산 (D=B-C)	16,809,736,467,573	33,447,153,970	58,766,691			16,843,242,388,234
특정순자산 (E)			270,989,891,875			270,989,891,875
일반순자산 (A-D-E)	584,930,514,860	138,546,999,755		145,733,171,295	9,023,321,968	860,187,363,942

※ 지방채증권 중 지역개발채권은 다른 지방자치단체, 공사, 공단 등 전라남도에 속한 회계(일반회계, 기타특별회계 등)가 아닌 자에게 용자한 부분은 제외한 것입니다.

21. 내부거래의 내역

21-1. 전출금(비용) 및 전입금(수익)

(단위 : 원)

전입금 전출금	일반회계	기 타 특별회계	기 금	지방공기업 특별회계	계
일 반 회 계		95,147,442,000	6,516,000,000		101,663,442,000
기타특별회계			1,500,000,000		1,500,000,000
기 금					
지 방 공 기 업 특 별 회 계					
계		95,147,442,000	8,016,000,000		103,163,442,000

21-2. 예탁금이자(이자수익) 및 예수금이자(이자비용)

(단위 : 원)

예수금이자 예탁금이자	일반회계	기 타 특별회계	기 금	지방공기업 특별회계	계
일 반 회 계					
기타특별회계					
기 금	762,755,660		3,615,085,180		4,377,840,840
지 방 공 기 업 특 별 회 계	1,726,944,230		1,247,473,980		2,974,418,210
계	2,489,699,890		4,862,559,160		7,352,259,050

21-3. 예탁금 및 예수금(회계연도말 현재 잔액)

(단위 : 원)

예수금 예탁금	일반회계	기 타 특별회계	기 금	지방공기업 특별회계	계
일 반 회 계					
기타특별회계					
기 금	4,583,333,000		74,598,122,039		79,181,455,039
지 방 공 기 업 특 별 회 계	180,941,750,000		51,000,000,000		231,941,750,000
계	185,525,083,000		125,598,122,039		311,123,205,039

※ 차 입 예탁금 : 256,525,083,000원(지방공기업 231,941,750,000, 통합기금 24,583,333,000)

※ 기금간 예탁금 : 54,598,122,039원(10개 기금 → 통합관리기금)

21-4. 지방공기업특별회계와의 자본거래

(단위 : 원)

구 분	일반회계	기 타 특별회계	기 금	계
공기업특별회계자본전출금(누 계)	9,023,321,968			9,023,321,968
공기업특별회계자본전출금(당기분)				
공기업특별회계로부터의 배당				

21-5. 회계간 자산 대체거래(순자산 변동)

(단위 : 원)

자산증가 자산감소	일반회계	기 타 특별회계	기 금	지방공기업 특별회계	계
일 반 회 계					
기타특별회계					
기 금					
지방공기업 특별회계					
계					

21-6. 회계간 부채 대체거래(순자산 변동)

(단위 : 원)

부채증가 부채감소	일반회계	기 타 특별회계	기 금	지방공기업 특별회계	계
일 반 회 계					
기타특별회계					
기 금					
지방공기업 특별회계					
계					

22. 금융리스

22-1. 금융리스 자산 및 부채의 세부내역

(단위 : 원)

구 분		일반회계	기 타 특별회계	기 금	지방공기업 특별회계	계
리스 자산	일반유형 자산	집기비품	1,493,813,300			1,493,813,300
	무형자산	전 산 소프트웨어	334,019,200			334,019,200
	계		1,827,832,500			1,827,832,500
리스 부채	기타유동 부 채	유동성장기 미지급금				
	기타비유동 부 채	장 기 미지급금				
	계					

22-2. 금융리스 계약의 세부내역

(단위 : 원)

구 분		연이자율 (%)	상환조건	부채잔액	리스회사	비 고
일반 회계	재해복구시스템	5.2	6개월 선불		한국IBM	2009회계 상환완료
	정책결정지원 시스템 S/W	4.3	6개월 선불		지아캐피탈 코리아	“
	소 계					
계						

22-3. 금융리스부채의 상환일정

(단위 : 원)

구 분	일반회계	기 타 특별회계	기 금	지방공기업 특별회계	계
2010년					
2011년					
2012년 이후					
계					

23. 출납폐쇄기간 중의 자금거래

23-1. 출납폐쇄기간 중 수입과 지출의 규모

(단위 : 원, %)

구 분	수 입			지 출		
	총 액	출납폐쇄기간 금액	구성비율	총 액	출납폐쇄기간 금액	구성비율
일반회계	4,882,156,876,110	28,915,807,112	0.6	4,566,316,027,820	126,848,710,440	2.8
기타특별회계	505,040,130,710	17,398,685,790	3.4	464,273,502,590	498,748,680	0.1
공공기업특별회계	366,471,606,660			221,854,964,030		
기 금	257,393,460,647			257,393,460,647		
계	6,011,062,074,127	46,314,492,902	0.8	5,509,837,955,087	127,347,459,120	2.3

23-3. 출납폐쇄기간 중 반납내역

(단위 : 원)

구 분		일반회계	기 타 특별회계	기 금	내부 거래	계
일반미지급금	일반유형자산	4,914,850				4,914,850
	소 계	4,914,850				4,914,850
일반미지급비용	급여	424,508				424,508
	복리후생비	347,700				347,700
	도서구입및인쇄비	4				4
	소모품비	20,308,172				20,308,172
	제세공과금	3				3
	행사비	959,390				959,390
	위탁대행사업비	14,332,410				14,332,410
	연료비	12				12
	시도비보조금	828,000				828,000
	기타민간보조금	34,597,810				34,597,810
소 계	71,798,009				71,798,009	
유동성장기미지급금						
유동성장기차입부채						
퇴직급여충당부채						
계		76,712,859				76,712,859

23-4. 출납폐쇄기간 중 환부내역

(단위 : 원)

구 분	일반회계	기 타 특별회계	기 금	내부 거래	계

23-2. 출납폐쇄기간 중 지급된 채무

(단위 : 원)

구 분		일반회계	기 타 특별회계	기 금	내부 거래	계
일 반 미 지 급 금	판매용 물품	87,110,000				87,110,000
	투자주식	8,000,000,000				8,000,000,000
	일반유형자산 취득비	3,867,435,620				3,867,435,620
	주민편의시설 취득비	728,226,780	35,658,260			763,885,040
	사회기반시설 취득비	53,340,198,730				53,340,198,730
	무형자산 취득비	472,631,000	87,889,100			560,520,100
	일반미지급금	3,732,600				3,732,600
	소 계	66,499,334,730	123,547,360			66,622,882,090
일 반 미지급 비 용	급 여	87,359,578				87,359,578
	복리후생비	364,062,150	2,000,000			366,062,150
	기타인건비	8,816,690				8,816,690
	도서구입및인쇄비	360,735,840	6,000,000			366,735,840
	소모품비	660,052,990	1,132,800			661,185,790
	홍보및광고비	720,140,540	4,305,200			724,445,740
	지급수수료	1,861,050,870	75,606,730			1,936,657,600
	일반유형자산 수선유지비	697,698,130				697,698,130
	주민편의시설 수선유지비	157,710,210	97,246,590			254,956,800
	사회기반시설 수선유지비	1,695,456,280				1,695,456,280
	비유동자산 수선유지비	32,609,310				32,609,310
	직원교육훈련비	16,386,000				16,386,000
	제세공과금	5,668,510				5,668,510
	임 차 료	224,096,140				224,096,140
	국내출장여비	16,357,170				16,357,170
	연구개발비	601,631,960	173,910,000			775,541,960
	업무추진비	10,910,120				10,910,120
	행 사 비	54,298,420				54,298,420
	위탁대행사업비	2,370,177,750				2,370,177,750
	예술단운영비	45,811,900				45,811,900
	위원회운영비	100,000				100,000
	의용소방대운영비	66,512,780				66,512,780
	연 료 비	85,791,070				85,791,070
시도비보조금	21,878,428,000				21,878,428,000	
민간보조금	28,272,136,002	15,000,000			28,287,136,002	
기타이전비용	55,377,300				55,377,300	
소 계	60,349,375,710	375,201,320			60,724,577,030	
유동성장기미지급금						
유동성장기차입부채						
퇴직급여충당부채						
계	126,848,710,440	498,748,680			127,347,459,120	

24. 우발채무 등

※ 사회간접자본의 민간투자에 관한 법률에 따른 BTO 또는 BTL 사업과 관련하여 발생 가능한 우발채무는 재무제표에 대한 주석 [27, 28]에 제시되었습니다.

24-1. 계류중인 소송사건

(단위 : 원)

발생연도	소송가액 있음			소송가액 없음	
	소송가액	내역	부채계상액	내역	부채계상액
2009년	11,921,835,300	28건(수당, 손실보상금 등)			
2008년	2,396,321,920	8건(손실보상금 등)			
2007년	5,140,000,000	1건(손실보상금)			
2006년이전	1,586,188,390	2건(보상금)			
계	21,044,345,610	39건			

24-2. 채무부담행위

(단위 : 원)

종류	내용	채무부담행위금액	부채계상액
F1경주장 SOC구축	F1경주장 진입도로 개설	6,000,000,000	6,000,000,000
지방도정비	지방도로 확포장 등	10,000,000,000	10,000,000,000
재해예방	수해상습지 개선사업	28,590,000,000	28,590,000,000
계		44,590,000,000	44,590,000,000

24-3. 보증채무부담행위

(단위 : 원)

종류	제공받으신자	보증채무액	부채계상액	채권자
F1경주장 건설	KAVO(카보)	57,100,000,000		신한은행 등 9개 금융기관

25. 무상사용허가권이 부여된 기부채납자산

(단위 : 원)

회계과목	자 산 명	장부가액	부여받은자	내 용	존속기간

26. 세입세출외보관현금의 내역

(단위 : 원)

구 분	일반회계	기 타 특별회계	기 금	지방공기업 특별회계	계
세입세출외단기보관현금	6,935,681,184	5,883,380			6,941,564,564
세입세출외장기보관현금	10,200,000,000				10,200,000,000
계	17,135,681,184	5,883,380			17,141,564,564

27. BTO 계약의 내역

(단위 : 원)

사 업 명	운영권자	총사업비	계약기간	최소운영수입 보 장 내 역	중도해지 환급금내역

28. BTL 계약의 내역

28-1. BTL 계약으로 취득한 자산 및 BTL 부채의 세부내역

(단위 : 원)

구 분	일반회계	기 타 특별회계	기 금	지방공기업 특별회계	계
BTL 자산					
BTL 부채					

28-2. BTL 계약의 세부내역

(단위 : 원)

구 분	민 간 사업자	계약기간	부채잔액	이자율 (%)	중도해지 환급금등	부대사업등

28-3. BTL 부채의 상환일정

(단위 : 원)


구 분	일반회계	기 타 특별회계	기 금	지방공기업 특별회계	계

29. 지방공기업특별회계 원가정보

(단위 : 원)

구 분		지역개발기금		계
영 업 비 용	일반운영비	20,740,270		20,740,270
	여 비	8,188,000		8,188,000
	업무추진비	10,000,000		10,000,000
	무기계약근로자보수	15,440,000		15,440,000
	퇴직급여	2,100,000		2,100,000
	지급이자	15,266,467,759		15,266,467,758
	소 계	15,322,936,029		15,322,936,028
영업외 비 용				
	소 계			
특 별 손 실				
	소 계			
계		15,322,936,029		15,322,936,028

IV. 필수보충정보

- 
- 1 예산결산요약표 ----- 59
 - 2 성질별 재정운영보고서 ----- 66
 - 3 관리책임자산명세서 ----- 72
 - 4 예산회계와 재무회계의 차이에 대한 명세서-- 74

1. 예산결산요약표

1-1. 세입결산총괄(2009회계연도)

(단위 : 원)

구	분	예 산 액 ㉠	전년도이월액 ㉡	예 산 현 액 ㉢=㉠+㉡
합	계	5,523,292,332,000	116,707,321,970	5,639,999,653,970
일	반 회 계	4,686,487,675,000	115,774,203,970	4,802,261,878,970
지	방 세 수 입	411,000,000,000		411,000,000,000
세 외 수 입	소 계	4,275,487,675,000	115,774,203,970	4,391,261,878,970
	경상적세외수입	19,042,378,000		19,042,378,000
	임시적세외수입	118,335,851,000	107,774,203,970	226,110,054,970
	지방교부세	815,491,007,000		815,491,007,000
	국고보조금	3,013,956,439,000		3,013,956,439,000
	국내차입금	308,662,000,000	8,000,000,000	316,662,000,000
특	별 회 계	836,804,657,000	933,118,000	837,737,775,000
기 타 특 별 회 계	소 계	486,968,761,000	933,118,000	487,901,879,000
	대학운영	8,444,115,000	500,000,000	8,944,115,000
	물이용부담금수질개선	100,643,000	433,118,000	533,761,000
	의료급여기금	374,619,583,000		374,619,583,000
	원자력발전지역개발	38,668,949,000		38,668,949,000
	농어촌진흥기금	64,218,836,000		64,218,836,000
	광역교통시설	916,635,000		916,635,000
공기업특별회계 (지역개발기금)	349,835,896,000		349,835,896,000	

(단위 : 원)

구	분	징수결정액 ㉔	수 납 액		
			수납총액 ①	과오납 반환액 ②	실제수납액 ③=①+2
합	계	5,787,320,053,310	5,762,596,252,250	8,927,638,770	5,753,668,613,480
일	반 회 계	4,915,644,126,670	4,891,032,272,770	8,875,396,660	4,882,156,876,110
	지 방 세 수 입	491,729,474,850	464,044,897,610	3,917,099,840	460,127,797,770
	소 계	4,423,914,651,820	4,426,987,375,160	4,958,296,820	4,422,029,078,340
세 외 수 입	경상적세외수입	21,118,704,280	20,894,156,800	4,268,470	20,889,888,330
	임시적세외수입	231,897,835,540	231,540,159,360	1,299,081,350	230,241,078,010
	지 방 교 부 세	822,843,508,000	822,843,508,000		822,843,508,000
	국 고 보 조 금	3,031,392,604,000	3,035,047,551,000	3,654,947,000	3,031,392,604,000
	국 내 차 입 금	316,662,000,000	316,662,000,000		316,662,000,000
	특별회계 합계	871,675,926,640	871,563,979,480	52,242,110	871,511,737,370
	소 계	505,204,319,980	505,092,372,820	52,242,110	505,040,130,710
기 타 특 별 회 계	대 학 운 영	8,972,331,980	9,024,574,090	52,242,110	8,972,331,980
	물이용부담금 수 질 개 선	566,744,240	566,744,240		566,744,240
	의료급여기금	375,131,014,510	375,085,693,240		375,085,693,240
	원자력발전 지 역 개 발	38,728,342,970	38,728,342,970		38,728,342,970
	농어촌진흥기금	80,879,026,570	80,879,026,570		80,879,026,570
	광역교통시설	926,859,710	807,991,710		807,991,710
공기업특별회계 (지역개발기금)	366,471,606,660	366,471,606,660		366,471,606,660	

(단위 : 원)

구	분	미수납액 ㉠=㉡-㉢	미수납액처리		비율(%)	
			결손처분액	다음연도 이월액	㉢/㉡	㉢/㉠
합	계	33,651,439,830	5,757,183,440	27,894,256,390	102.0%	99.4%
일	반 회 계	33,487,250,560	5,757,183,440	27,730,067,120	101.7%	99.3%
	지 방 세 수 입	31,601,677,080	5,531,532,880	26,070,144,200	112.0%	93.6%
	소 계	1,885,573,480	225,650,560	1,659,922,920	100.7%	100.0%
	세 외 수 입					
	경상적세외수입	228,815,950		228,815,950	109.7%	98.9%
	임시적세외수입	1,656,757,530	225,650,560	1,431,106,970	101.8%	99.3%
	지 방 교 부 세				100.9%	100.0%
	국 고 보 조 금				100.6%	100.0%
	국 내 차 입 금				100.0%	100.0%
	특별회계 합계	164,189,270		164,189,270	104.0%	100.0%
	소 계	164,189,270		164,189,270	103.5%	100.0%
	기 타 특 별 회 계					
	대 학 운 영				100.3%	100.0%
	물이용부담금 수 질 개 선				106.2%	100.0%
	의료급여기금	45,321,270		45,321,270	100.1%	100.0%
	원자력발전 지 역 개 발				100.2%	100.0%
	농어촌진흥기금				125.9%	100.0%
	광역교통시설	118,868,000		118,868,000	88.1%	87.2%
	공기업특별회계 (지역개발기금)				104.8%	100.0%

1-2. 세출결산총괄(2009회계연도)

(단위 : 원)

구	분	예 산 현 액 ㉑	지출원인행위액 ㉒	지 출 액 ㉓
합 계		5,639,999,653,970	5,394,858,723,686	5,252,444,494,440
일 반 회 계		4,802,261,878,970	4,705,776,257,066	4,566,316,027,820
	일반공공행정	306,682,157,510	280,349,556,490	278,526,291,670
	공공질서및안전	296,441,429,420	274,880,057,500	274,650,570,350
	문화및관광	463,683,205,000	458,599,918,570	383,033,612,320
	환경보호	438,480,664,000	436,665,140,940	436,587,940,940
	사회복지	1,037,791,835,000	1,037,693,196,890	1,037,693,196,890
	보 건	61,255,243,000	60,843,903,400	52,456,055,400
	농림해양수산	1,081,101,903,870	1,069,311,396,096	1,052,008,929,680
	산업·중소기업	221,458,765,000	215,643,456,040	208,957,529,080
	수송및교통	362,556,493,170	348,526,745,350	319,593,152,700
	국토및지역개발	297,597,483,000	294,192,257,800	293,738,120,800
	과학기술	2,715,780,000	2,712,786,700	2,712,786,700
	기 타	232,496,920,000	226,357,841,290	226,357,841,290
특별회계 합계		837,737,775,000	689,082,466,620	686,128,466,620
기 타 특 별 회 계	소 계	487,901,879,000	467,227,502,590	464,273,502,590
	대 학 운 영	8,944,115,000	8,690,677,980	8,690,677,980
	물이용부담금수질개선	533,761,000	516,214,450	516,214,450
	의료급여기금	374,619,583,000	369,518,541,900	369,518,541,900
	원자력발전지역개발	38,668,949,000	28,233,856,900	28,233,856,900
	농어촌진흥기금	64,218,836,000	60,233,927,980	57,279,927,980
	광역교통시설	916,635,000	34,283,380	34,283,380
공기업 특별회계 (지역개발기금)		349,835,896,000	221,854,964,030	221,854,964,030

(단위 : 원)

다음연도 이월액 ㉔				집행잔액 ㉔-㉔-㉔
계	명시이월	사고이월	계속비이월	
188,998,207,500	62,483,602,900	126,514,604,600		198,556,952,030
188,998,207,500	62,483,602,900	126,514,604,600		46,947,643,650
3,415,902,820	1,592,638,000	1,823,264,820		24,739,963,020
21,670,481,520	21,419,719,000	250,762,520		120,377,550
79,092,809,000	4,028,960,000	75,063,849,000		1,556,783,680
78,800,000	78,800,000			1,813,923,060
				98,638,110
8,400,087,000	4,560,225,000	3,839,862,000		399,100,600
23,236,985,870	16,172,532,520	7,064,453,350		5,855,988,320
8,821,324,110	2,671,065,000	6,150,259,110		3,679,911,810
40,481,352,800	8,544,093,000	31,937,259,800		2,481,987,670
3,800,464,380	3,415,570,380	384,894,000		58,897,820
				2,993,300
				6,139,078,710
				151,609,308,380
				23,628,376,410
				253,437,020
				17,546,550
				5,101,041,100
				10,435,092,100
				6,938,908,020
				882,351,620
				127,980,931,970

1-3. 세입세출결산 총규모(2009회계연도)

(단위 : 원)

구 분	예산현액	결 산			
		세 입	세 출	차인잔액	
합 계	5,639,999,653,970	5,753,668,613,480	5,252,444,494,440	501,224,119,040	
일반회계	4,802,261,878,970	4,882,156,876,110	4,566,316,027,820	315,840,848,290	
특별회계 합계	837,737,775,000	871,511,737,370	686,128,466,620	185,383,270,750	
기 타 특 별 회 계	소 계	487,901,879,000	505,040,130,710	464,273,502,590	40,766,628,120
	대학운영	8,944,115,000	8,972,331,980	8,690,677,980	281,654,000
	물이용부담금 수질개선	533,761,000	566,744,240	516,214,450	50,529,790
	의료급여기금	374,619,583,000	375,085,693,240	369,518,541,900	5,567,151,340
	원자력발전 지역개발	38,668,949,000	38,728,342,970	28,233,856,900	10,494,486,070
	농어촌 진흥기금	64,218,836,000	80,879,026,570	57,279,927,980	23,599,098,590
	광역교통시설	916,635,000	807,991,710	34,283,380	773,708,330
공기업 특별회계 (지역개발기금)	349,835,896,000	366,471,606,660	221,854,964,030	144,616,642,630	

(단위 : 원)

다음연도 이월액					
계	명시이월	사고이월	계속비 이월	보 조 금 집행잔액	순 세 계 잉 여 금
501,224,119,040	62,483,602,900	126,514,604,600		2,031,145,780	310,194,765,760
315,840,848,290	62,483,602,900	126,514,604,600		2,013,599,950	124,829,040,840
185,383,270,750				17,545,830	185,365,724,920
40,766,628,120				17,545,830	40,749,082,290
281,654,000					281,654,000
50,529,790				17,545,830	32,983,960
5,567,151,340					5,567,151,340
10,494,486,070					10,494,486,070
23,599,098,590					23,599,098,590
773,708,330					773,708,330
144,616,642,630					144,616,642,630

2. 성질별 재정운영보고서(2009회계연도)

당해연도 2009년 1월 1일부터 2009년 12월 31일까지

(단위 : 원)

과 목	일반회계	기 타 특별회계	기 금	지방공기업 특별회계	내부거래	계
I. 인건비	226,398,659,900	5,095,231,030	13,930,000	15,440,000		231,523,260,930
급여	184,073,323,790	4,281,746,690				188,355,070,480
복리후생비	29,655,003,470	623,254,440	5,450,000			30,283,707,910
기타인건비	12,493,518,070	187,803,320	8,480,000	15,440,000		12,705,241,390
퇴직급여	176,814,570	2,426,580				179,241,150
II. 운영비	227,228,846,205	365,409,604,730	8,712,005,710	15,307,496,028	-4,377,840,840	612,280,111,833
도서구입및인쇄비	3,488,287,910	81,936,860	4,928,200	2,100,000		3,577,252,970
소모품비	10,622,170,111	106,218,230	98,542,100			10,826,930,441
홍보및광고비	6,845,098,920	114,487,800	57,965,400			7,017,552,120
지급수수료	8,535,204,630	1,701,252,620				10,236,457,250
일반유형자산수선유지비	6,028,103,390					6,028,103,390
주민편의시설수선유지비	729,118,072	724,870,100				1,453,988,172
사회기반시설수선유지비	18,422,294,920					18,422,294,920
기타자산수선유지비	1,267,130,480					1,267,130,480
교육훈련비	2,852,771,710	126,769,930	1,021,000			2,980,562,640
체세공과금	6,611,806,058	247,948,620		20,740,270		6,880,494,948
보험료및공제료	1,106,835,339	6,879,360				1,113,714,699
임차료	2,174,793,390	186,104,450	500,000			2,361,397,840
출장비	7,318,149,500	101,425,500		8,188,000		7,427,763,000
연구개발비	4,710,794,310	203,849,150				4,914,643,460
이자비용	6,493,356,000		6,338,641,780	15,266,467,758	-4,377,840,840	23,720,624,698
업무추진비	3,488,988,910	23,453,860		10,000,000		3,522,442,770
행사비	9,145,602,280	9,524,000	2,181,820,430			11,336,946,710
의회비	3,372,557,650					3,372,557,650
위탁대행사업비	101,395,317,800	361,742,578,000				463,137,895,800
예술단운동부운영비	978,345,140		22,296,800			1,000,641,940
주민자치활동운영비	3,911,532,100					3,911,532,100
징수교부금	11,915,524,000					11,915,524,000
연료비	4,960,762,825	20,318,940				4,981,081,765
기타운영비	854,300,760	11,987,310	6,290,000			872,578,070

당해연도 2009년 1월 1일부터 2009년 12월 31일까지

(단위 : 원)

과 목	일반회계	기 타 특별회계	기 금	지방공기업 특별회계	내부거래	계
III. 정부간이전비용	3,368,695,222,620	33,222,223,380	404,815,000			3,402,322,261,000
시도비보조금	3,168,014,288,790	11,709,930,000	404,815,000			3,180,129,033,790
채정보전금	76,485,946,000	21,478,010,000				97,963,956,000
지방자치단체간부담금	3,853,203,000					3,853,203,000
국가에대한부담금	2,125,922,360	34,283,380				2,160,205,740
교육비특별회계전출금	117,935,077,470					117,935,077,470
교육기관운영비보조금	280,785,000					280,785,000
IV. 민간등이전비용	282,015,933,170	2,531,391,480	1,964,077,000		-103,163,442,000	183,347,959,650
민간보조금	121,290,321,090	301,240,480	1,689,077,000			123,280,638,570
민간장학금			270,000,000			270,000,000
이차보전금	4,627,718,050					4,627,718,050
출연금	37,960,509,000	724,407,000				38,684,916,000
전출금비용	101,663,442,000	1,500,000,000			-103,163,442,000	
기타이전비용	16,473,943,030	5,744,000	5,000,000			16,484,687,030
V. 기타비용	41,289,896,212	973,685,110	88,185,159			42,351,766,481
자산처분손실	4,970,352,463	3,441,000				4,973,793,463
자산감액손실	1,069,129,982	10,375,700				1,079,505,682
일반유형자산감가상각비	25,895,876,459		6,171,509			25,902,047,968
주민편의시설감가상각비	2,521,911,266	823,531,584				3,345,442,850
사회기반시설감가상각비	683,754,814					683,754,814
기타비유동자산상각비	457,160,295	102,990,592				560,150,887
미수세금대손상각비	5,349,709,770					5,349,709,770
미수세와수입금대손상각비	265,913,970					265,913,970
기타유동자산대손상각비		12,060				12,060
대손상각비	76,087,193	33,334,174	82,013,650			191,435,017
VI. 비용총계	4,145,628,558,107	407,232,135,730	11,183,012,869	15,322,936,028	-107,541,282,840	4,471,825,359,894

당해연도 2009년 1월 1일부터 2009년 12월 31일까지

(단위 : 원)

과 목	일반회계	기 타 특별회계	기 금	지방공기업 특별회계	내부거래	계
VII. 자체조달수익	497,587,735,524	6,520,087,096	17,426,296,681	27,667,716,920	-4,377,840,840	544,823,995,381
지방세수익	463,349,844,480					463,349,844,480
경상세외수익	21,002,405,317	5,684,880,036	17,237,318,405	27,667,716,920	-4,377,840,840	67,214,479,838
임시세외수익	13,235,485,727	835,207,060	188,978,276			14,259,671,063
VIII. 정부간이전수익	3,872,406,711,180	316,861,235,780	13,887,000,000			4,203,154,946,960
지방교부세수익	822,843,508,000					822,843,508,000
국고보조금수익	3,029,379,004,050	294,433,503,170	280,000,000			3,324,092,507,220
시도비보조금반환금수익	11,429,359,390	1,307,744,610				12,737,104,000
자치단체간부담금수익	8,754,839,740	21,119,988,000	13,607,000,000			43,481,827,740
IX. 기타수익	5,707,911,450	95,166,677,030	8,086,517,715	269,062,122	-103,163,442,000	6,066,726,317
전입금수익	5,580,651,600	95,147,442,000	8,016,000,000		-103,163,442,000	5,580,651,600
대손충당금환입	16,980,310	1,383,680	70,517,715			88,881,705
기타수익	110,279,540	17,851,350		269,062,122		397,193,012
X. 수익총계	4,375,702,358,154	418,547,999,906	39,399,814,396	27,936,779,042	-107,541,282,840	4,754,045,668,658
XI. 운영차액(X-VI)	230,073,800,047	11,315,864,176	28,216,801,527	12,613,843,014		282,220,308,764

2. 성질별 재정운영보고서(2008회계연도)

직전연도 2008년 1월 1일부터 2008년 12월 31일까지

(단위 : 원)

과 목	일반회계	기 타 특별회계	기 금	지방공기업 특별회계	내부거래	계
I. 자체조달수익	545,593,111,205	25,690,407,194	20,033,156,088	27,385,156,026	5,695,363,140	613,006,467,373
지방세수익	493,345,534,810					493,345,534,810
경상세외수익	43,215,797,986	5,243,985,564	19,838,135,088	27,385,156,026	5,695,363,140	89,987,711,524
임시세외수익	9,031,778,409	20,446,421,630	195,021,000			29,673,221,039
II. 정부간이전수익	3,431,317,488,979	334,212,300,570	3,617,222,830			3,769,147,012,379
지방교부세수익	911,591,497,000					911,591,497,000
국고보조금수익	2,501,569,286,900	329,867,241,370	280,000,000			2,831,716,528,270
시도비보조금수익		1,305,059,200				1,305,059,200
시도비보조금반환금수익	10,504,653,419		104,222,830			10,608,876,249
자치단체간부담금수익	7,652,051,660	3,040,000,000	3,233,000,000			13,925,051,660
III. 기타수익	3,481,903,950	83,634,159,090	5,989,599,942	534,037,315	89,242,109,000	4,397,591,297
회계간접입금수익	3,481,903,950	83,634,109,000	5,608,000,000		89,242,109,000	3,481,903,950
기부금수익			50,000,000			50,000,000
대손충당금환입		50,090	331,599,942			331,650,032
기타수익				534,037,315		534,037,315
IV. 수익총계	3,980,392,504,134	443,536,866,854	29,639,978,860	27,919,193,341	94,937,472,140	4,386,551,071,049
V. 인건비	219,732,282,380	4,678,810,790	21,420,000	14,804,000		224,447,317,170
급여	181,764,836,890	4,065,459,910				185,830,296,800
복리후생비	28,522,052,650	579,564,320	5,450,000			29,107,066,970
기타인건비	8,850,117,600	33,786,560	15,970,000	13,404,000		8,913,278,160
퇴직급여	595,275,240			1,400,000		596,675,240
VI. 운영비	250,858,154,150	408,143,975,070	9,294,790,030	14,720,280,570	5,695,363,140	677,321,836,680
도서구입및인쇄비	3,404,310,946	76,063,530	13,047,500			3,493,421,976
소모품비	9,496,648,845	91,397,490	73,459,000	9,579,270		9,671,084,605
홍보및광고비	6,569,195,520	28,696,500	43,796,000			6,641,688,020
지급수수료	8,937,945,261	1,375,040,490	1,785,000	3,724,900		10,318,495,651

직전연도 2008년 1월 1일부터 2008년 12월 31일까지

(단위 : 원)

과 목	일반회계	기 타 특별회계	기 금	지방공기업 특별회계	내부거래	계
일반유형자산수선유지비	8,510,324,709					8,510,324,709
주민편의시설수선유지비	702,954,370	558,300,680				1,261,255,050
사회기반시설수선유지비	21,336,539,810	471,034,120	1,885,000,000			23,692,573,930
기타자산수선유지비	1,505,365,050	9,648,750				1,515,013,800
교육훈련비	2,297,409,810	235,449,000	687,200			2,533,546,010
제세공과금	7,237,941,717	243,425,610				7,481,367,327
보험료및공제료	1,181,372,805	6,880,320				1,188,253,125
임 차 료	1,598,834,745	191,654,750				1,790,489,495
출 장 비	7,894,374,030	101,773,700		8,188,000		8,004,335,730
연구개발비	2,905,363,700	609,985,300				3,515,349,000
이자비용	3,992,000,050		7,206,751,620	14,688,788,400	5,695,363,140	20,192,176,930
업무추진비	3,516,157,900	19,748,050		10,000,000		3,545,905,950
행 사 비	13,127,209,320	5,247,500	52,263,710			13,184,720,530
의 회 비	3,387,106,700					3,387,106,700
위탁대행사업비	119,211,451,660	404,067,692,000				523,279,143,660
예술단운동부운영비	1,133,115,960		17,500,000			1,150,615,960
공익근무요원운영비	60,372,320	5,306,780				65,679,100
위원회운영비	393,222,330	170,000	500,000			393,892,330
주민자치활동운영비	2,920,220,300					2,920,220,300
의료기관운영비	1,140,965,150					1,140,965,150
징수교부금	13,268,654,660					13,268,654,660
연 료 비	4,816,255,582	30,617,770				4,846,873,352
기타운영비	312,840,900	15,842,730				328,683,630
VII. 정부간이전비용	2,900,324,585,500	14,644,217,000	320,400,000			2,915,289,202,500
시도비보조금	2,660,887,735,500	4,804,785,000	320,400,000			2,666,012,920,500
재정보조금	89,836,030,000	9,722,700,000				99,558,730,000
지방자치단체간부담금	4,923,686,000					4,923,686,000
국가에 대한부담금	20,000,000	116,732,000				136,732,000
교육비특별회계전출금	144,309,633,000					144,309,633,000
교육기관운영비보조금	347,501,000					347,501,000

직전연도 2008년 1월 1일부터 2008년 12월 31일까지

(단위 : 원)

과 목	일반회계	기 타 특별회계	기 금	지방공기업 특별회계	내부거래	계
VIII. 기타이전비용	213,154,641,460	2,770,007,000	28,542,057,905		89,242,109,000	155,224,597,365
민간보조금	54,131,753,070	230,000,000	1,818,833,100			56,180,586,170
민간장학금			809,300,000			809,300,000
운수업계보조금	5,406,354,000					5,406,354,000
이차보전금	5,907,939,440					5,907,939,440
출 연 금	38,185,002,000	2,538,307,000	25,908,924,805			66,632,233,805
예비군운영보조금	143,995,000					143,995,000
국제기관부담금	13,663,610					13,663,610
국외지원금	96,165,890					96,165,890
전출금비용	105,282,109,000				89,242,109,000	16,040,000,000
기타이전비용	3,987,659,450	1,700,000	5,000,000			3,994,359,450
IX. 기타비용	39,584,161,940	8,690,271,405	448,118,140			48,722,551,485
자산처분손실	106,706,070					106,706,070
일반유형자산감가상각비	24,532,288,009					24,532,288,009
주변현의시설감가상각비	1,438,547,458	681,828,421				2,120,375,879
사회기반시설감가상각비	1,109,909,736					1,109,909,736
무형자산상각비	3,056,542,905	10,297,820				3,066,840,725
미수세금대손상각비	5,603,909,091					5,603,909,091
미수세외금대손상각비	413,513,655	888,538				414,402,193
단기대여금대손상각비	60,000,000	176,720,000				236,720,000
장기대여금대손상각비	3,095,575,976	7,820,536,626	448,118,140			11,364,230,742
기타비용	167,169,040					167,169,040
X. 비용총계	3,623,653,825,430	438,927,281,265	38,626,786,075	14,735,084,570	94,937,472,140	4,021,005,505,200
XI. 운영차액(IV-X)	356,738,678,704	4,609,585,589	(8,986,807,215)	13,184,108,771		365,545,565,849

3. 관리책임자산명세서(2009회계연도)

당해연도 2009년 12월 31일 현재

구 분	내 역	자 산 명	관리부서	비 고
유산자산	전시물	한국화 55점	문화예술과	옥과미술관
		서양화 48점	"	"
		서화및서첩 92점	"	"
		서간철 189권	"	"
		목판류 939점	"	"
		탁 본 44점	"	"
		암막새및수막새 6점	"	"
		시각디자인 8점	"	"
		서예품 16점	"	"
		공예품 7점	"	"
		조각품 13점	"	"
		사 진 12점	"	"
		서 예 20점	세무회계과	본청보관
		한국화 21점	"	"
	서양화 18점	"	"	
	병 품 19점	"	"	
	사 진 15점	"	"	
	도자기 15점	"	"	
	판 화 17점	"	"	
	문인화 20점	"	"	
공예품 6점	"	"		
민속자료	유 물 4,629점	영산호관광 농업박물관		

※ 유산자산 등은 지방자치단체에 관리책임이 부여된 것에 한합니다.

3. 관리책임자산명세서(2008회계연도)

직전연도 2008년 12월 31일 현재

구 분	내 역	자 산 명	관리부서	비 고
유산자산	전시물	한국화 55점	문화예술과	옥과미술관
		서양화 48점	"	"
		서화및서첩 92점	"	"
		서간철 189권	"	"
		목판류 939점	"	"
		탁 본 44점	"	"
		암막새및수막새 6점	"	"
		시각디자인 8점	"	"
		서예품 16점	"	"
		공예품 7점	"	"
		조각품 13점	"	"
		사 진 12점	"	"
		서 예 20점	세무회계과	본청보관
		한국화 21점	"	"
	서양화 18점	"	"	
	병 품 19점	"	"	
	사 진 15점	"	"	
	도자기 15점	"	"	
	판 화 17점	"	"	
	문인화 20점	"	"	
공예품 6점	"	"		
민속자료	유 물 4,579점	영산호관광 농업박물관		

※ 유산자산 등은 지방자치단체에 관리책임이 부여된 것에 한합니다.

4. 예산회계와 재무회계의 차이에 대한 명세서

2009년 1월 1일부터 2009년 12월 31일까지

(단위 : 원)

구 분		합 계
I. 2009회계연도의 세출액		5,402,296,672,247
II. 세출 조정사항		-426,831,312,353
1. 자금유출이 없는 비용		34,196,281,859
	자산처분손실	4,973,793,463
	자산감액손실	1,079,505,682
	감가상각비	30,491,396,519
	대손상각비	5,807,070,817
	퇴직급여	181,341,150
	기타 자금유출이 없는 비용	
	발생주의 기간비용 조정사항	-8,336,825,772
2. 자산취득으로 인한 자금 유출액		-181,259,938,575
	판매용 부동산 등 취득	-200,000,000
	장·단기융자금 회수	251,820,000,000
	일반유형자산 취득	-43,240,351,145
	주민편의시설 취득	-6,347,567,160
	사회기반시설 취득	-355,750,721,830
	기타 자산취득으로 인한 자금 유출	-27,541,298,440
3. 부채 상환으로 인한 자금 유출액		-131,045,037,600
	차입부채 상환	-125,130,812,000
	보조금 집행잔액 부채 상환	-5,321,037,840
	퇴직금 지급	-276,606,990
	기타 부채상환으로 인한 자금 유출	-316,580,770
4. 순자산 감소로 인한 자금 유출액		
	자본잉여금 반납	
5. 기금 예치로 인한 자금 유출액		-148,722,618,037
	기금예치금 적립	-148,722,618,037
III. 재정운영보고서의 비용(I+II)		4,471,825,359,894

2009년 1월 1일부터 2009년 12월 31일까지

(단위 : 원)

일반회계	기타특별회계	기 금	공기업특별회계	내부거래
4,566,316,027,820	464,273,502,590	257,393,460,647	221,854,964,030	107,541,282,840
-420,687,469,713	-57,041,366,860	-246,210,447,778	-206,532,028,002	
30,373,309,702	975,746,700	21,708,459	2,825,516,998	
4,970,352,463	3,441,000			
1,069,129,982	10,375,700			
29,558,702,834	926,522,176	6,171,509		
5,691,710,933	33,346,234	82,013,650		
176,814,570	2,426,580		2,100,000	
-11,093,401,080	-364,990	-66,476,700	2,823,416,998	
-439,187,359,675	-58,011,640,700	-70,977,938,200	-116,723,000,000	
-200,000,000				
-7,104,000,000	-57,080,000,000	-70,913,000,000	-116,723,000,000	
-43,175,412,945		-64,938,200		
-5,863,633,760	-483,933,400			
-355,750,721,830				
-27,093,591,140	-447,707,300			
-11,873,419,740	-5,472,860	-26,531,600,000	-92,634,545,000	
-5,964,667,000		-26,531,600,000	-92,634,545,000	
-5,317,991,560	-3,046,280			
-274,180,410	-2,426,580			
-316,580,770				
		-148,722,618,037		
		-148,722,618,037		
4,145,628,558,107	407,232,135,730	11,183,012,869	15,322,936,028	107,541,282,840

2009년 1월 1일부터 2009년 12월 31일까지

(단위 : 원)

구 분	합 계
IV. 2009회계연도 세입액	5,903,520,791,287
V. 세입조정사항	-1,149,475,122,629
1. 전년도 순세계잉여금 및 이월금	-458,399,621,071
2. 자금유입이 없는 수익 자산	6,822,791,102
징수결정액과 수납액의 차이	3,331,339,200
자산처분이익	1,521,149,177
대손충당금환입	88,881,705
퇴직급여충당부채환입	
자산감액손실환입	
기타 자금유입이 없는 수익	117,953,510
발생주의 기간수익 조정사항	1,763,467,510
3. 자산 처분으로 인한 자금 유입액	-171,757,681,880
채고자산 판매	-93,447,000
장·단기융자금 회수	-165,403,089,210
일반유형자산 처분	-6,130,815,670
기타 자산처분으로 인한 자금 유입	-130,330,000
4. 부채 증가로 인한 자금 유입액	-526,140,610,780
차입부채 증가	-524,109,465,000
보조금 집행잔액 부채 증가	-2,031,145,780
기타 부채증가로 인한 자금 유입	
5. 순자산증가로 인한 자금 유입액 차감	
자본잉여금 수입	
VI. 재정운영보고서의 수익(VI+V)	4,754,045,668,658
VII. 재정운영보고서의 운영차액(VI-III)	282,220,308,764

2009년 1월 1일부터 2009년 12월 31일까지

(단위 : 원)

일반회계	기타특별회계	기 금	공기업특별회계	내부거래
4,882,156,876,110	505,040,130,710	257,393,460,647	366,471,606,660	107,541,282,840
-506,454,517,956	-86,492,130,804	-217,993,646,251	-338,534,827,618	
-182,811,659,040	-32,464,306,180	-133,906,324,231	-109,217,331,620	
5,130,702,214	-192,623,714	1,092,751,600	791,961,002	
3,465,907,350	-134,568,150			
1,521,149,177				
16,980,310	1,383,680	70,517,715		
110,279,540	7,673,970			
16,385,837	-67,113,214	1,022,233,885	791,961,002	
-10,097,961,180	-53,817,655,080	-50,180,073,620	-57,661,992,000	
-93,447,000				
-3,743,368,510	-53,817,655,080	-50,180,073,620	-57,661,992,000	
-6,130,815,670				
-130,330,000				
-318,675,599,950	-17,545,830	-35,000,000,000	-172,447,465,000	
-316,662,000,000		-35,000,000,000	-172,447,465,000	
-2,013,599,950	-17,545,830			
4,375,702,358,154	418,547,999,906	39,399,814,396	27,936,779,042	107,541,282,840
230,073,800,047	11,315,864,176	28,216,801,527	12,613,843,014	

V. 부속명세서



- 1 일반유형자산명세서----- 81
- 2 주민편의시설명세서----- 82
- 3 사회기반시설명세서----- 83
- 4 감가상각명세서----- 84
- 5 회계별 재무제표 총괄요약 명세서-- 85

1. 일반유형자산명세서

2009년 1월 1일부터 2009년 12월 31일까지

(단위 : 원)

회 계 분	과 목 명	기 초 잔 액	증 가 액	감 소 액		기 말 잔 액
				감 가 상 각 비	기 타 (처분 등)	
일 반 회 계	토 지	324,444,877,836	8,950,234,884		5,066,878,200	328,328,234,520
	입 목	2,723,152,210	5,500,000		1,585,205,000	1,143,447,210
	건 물	189,844,439,030	27,631,367,883	5,685,493,453	13,257,731,502	198,532,581,958
	구 축 물	3,668,111,241	2,220,030,960	427,651,387	12,831,444	5,447,659,370
	기 계 장 치	1,613,146,383	125,755,410	338,508,898	32,176,828	1,368,216,067
	차 량 운 반 구	35,101,271,991	11,688,273,370	4,836,917,991	7,500,598,086	34,452,029,284
	집 기 비 품	43,127,113,548	26,872,853,900	14,607,304,730	11,799,383,589	43,593,279,129
	기 타 일 반 유 형 자 산	412,344,408			412,344,408	
	건 설 중 인 일 반 유 형 자 산	4,246,926,680	17,495,233,070		9,696,351,840	12,045,807,910
	소 계	605,181,383,327	94,989,249,477	25,895,876,459	49,363,500,897	624,911,255,448
식 품 기 금	집 기 비 품		64,938,200	6,171,509		58,766,691
계		605,181,383,327	95,054,187,677	25,902,047,968	49,363,500,897	624,970,022,139

2. 주민편의시설명세서

2009년 1월 1일부터 2009년 12월 31일까지

(단위 : 원)

회 계 분	과 목 명	기초잔액	증 가 액	감 소 액		기말잔액
				감 가 상각비	기 타 (처분 등)	
일 반 회 계	도 서 관					
	주 차 장					
	공 원	1,470,738,854		1,015,636	1,006,891,430	462,831,788
	박물관및 미술관	18,027,665,106	5,028,708,692	142,819,227	202,749,815	22,710,804,756
	동 물 원	4,745,145,912	10,971,054,090	450,182,480	3,155,693,472	12,110,324,050
	수목원및 휴 양 림	11,995,189,123	7,484,460,996	369,680,747	241,060,029	18,868,909,343
	문 화 및 관광시설	1,198,961,160	42,997,180		1,241,958,340	
	체육시설	18,297,454,409	149,003,400	354,966,061	3,612,920,600	14,478,571,148
	사회복지 시설	19,873,731,680	31,230,428,390	979,086,087	5,954,576,716	44,170,497,267
	의료시설	17,090,037,501	134,250	224,020,503	117,224	16,866,034,024
	교육시설	17,824,777,241	5,087,636,984	140,525	22,912,273,700	
	건설중인 주민시설	7,977,311,370	4,629,013,770		2,134,870,930	10,471,454,210
소 계	118,501,012,356	64,623,437,752	2,521,911,266	40,463,112,256	140,139,426,586	
대 학 특 별	교육시설	29,735,457,569	4,168,751,800	823,531,584	85,799,943	32,994,877,842
계	148,236,469,925	68,792,189,552	3,345,442,850	40,548,912,199	173,134,304,428	

3. 사회기반시설명세서

2009년 1월 1일부터 2009년 12월 31일까지

(단위 : 원)

회 계 구 분	과 목 명	기초잔액	증 가 액	감 소 액		기말잔액
				감 가 상각비	기 타 (처분 등)	
일 반 회 계	도 로	8,044,979,163,239	148,155,163,016		4,335,354,739	8,188,798,971,516
	도시철도					
	상 수 도 시 설					
	수 질 정화시설					
	하 천 부속시설	6,847,913,780,444	35,092,339,798		125,014,260	6,882,881,105,982
	폐 기 물 처리시설					
	재 활 용 시 설					
	농 수 산 기반시설	53,776,368,193	7,878,423,210	683,754,814	142,998,590	60,828,037,999
	댐	54,947,109,008	19,405,289,510		2,060,961,921	72,291,436,597
	어 항 및 항만시설					
	기타사회 기반시설					
	건설중인 사회시설	752,369,466,940	348,386,294,960		175,834,092,280	924,921,669,620
	소 계	15,753,985,887,824	558,917,510,494	683,754,814	182,498,421,790	16,129,721,221,714
계	15,753,985,887,824	558,917,510,494	683,754,814	182,498,421,790	16,129,721,221,714	

4. 감가상각명세서

2009년 1월 1일부터 2009년 12월 31일까지

(단위 : 원)

회 계 구 분	과 목 명	기초잔액	당 기 상 각 액	당기감소액 (처분 등)	기말잔액		
일반 회계	일반 유형 자산	건 물	25,850,056,681	5,685,493,453	-1,759,141,772	33,294,691,906	
		구 축 물	725,221,649	427,651,387	-4,938,724	1,157,811,760	
		기계장치	4,633,637,383	338,508,898	370,738,092	4,601,408,189	
		차 운 반 구	36,067,221,318	4,836,917,991	-4,718,331,236	45,622,470,545	
		집기비품	90,026,951,064	14,607,304,730	1,120,274,663	103,513,981,131	
		기타유형 일반자산	2,620,792		2,620,792		
		소 계	157,305,708,887	25,895,876,459	-4,988,778,185	188,190,363,531	
	주민 편의 시설	공 원	25,772,776	1,015,636		26,788,412	
		박물관및 미술관	1,296,235,775	142,819,227	-202,022,815	1,641,077,817	
		동 물 원	1,054,862,779	450,182,480	-2,671,129,632	4,176,174,891	
		수목원및 휴양림	911,341,223	369,680,747	-193,485,549	1,474,507,519	
		문 화 및 관광시설	96,610,260		96,610,260		
		체육시설	1,042,045,611	354,966,061	-15,140,000	1,412,151,672	
		사 회 복지시설	1,497,250,000	979,086,087	-5,633,930,116	8,110,266,203	
		의료시설	1,552,346,557	224,020,503	-117,224	1,776,484,284	
		교육시설	8,160,076,015	140,525	8,160,216,540		
		소 계	15,636,540,996	2,521,911,266	-458,998,536	18,617,450,798	
	사회 기반 시설	농 수 산 기반시설	1,360,952,789	683,754,814		2,044,707,603	
		댐	820,139,687		820,139,687		
		소 계	2,181,092,476	683,754,814	820,139,687	2,044,707,603	
	계	175,123,342,359	29,101,542,539	-4,627,637,034	208,852,521,932		
	대학 특별	주민 편의	교육시설	5,434,227,721	823,531,584	-33,708,163	6,291,467,468
	식품 기금	일반 유형	집기비품		6,171,509		6,171,509
	총 계		180,557,570,080	29,931,245,632	-4,661,345,197	215,150,160,909	

5. 회계별 재무제표 총괄요약 명세서(2009회계연도)

2009년 1월 1일 부터 12월 31일까지

(단위 : 원)

회 계 구 분	재정상태보고서			재정운영보고서			
	자 산	부 채	순자산	비 용	수 익	운영차액	
일 반 회 계	17,918,342,809,606	523,675,827,173	17,394,666,982,433	4,145,628,558,107	4,375,702,358,154	230,073,800,047	
기타 특별 회계	대학운영	33,739,430,340	5,883,380	33,733,546,960	8,699,011,166	8,135,220,290	-563,790,876
	원자력발전 지역개발	10,494,486,070		10,494,486,070	28,233,856,900	33,219,997,623	4,986,140,723
	물입요금	50,529,790	17,545,830	32,983,960	513,168,170	97,842,710	-415,325,460
	의류판매사업	5,644,061,390		5,644,061,390	369,518,541,900	370,957,285,940	1,438,744,040
	농어촌 진흥기금	121,183,302,460		121,183,302,460	233,274,214	6,044,009,788	5,810,735,574
	광통신 연설	905,772,885		905,772,885	34,283,380	93,643,555	59,360,175
	소 계	172,017,582,935	23,429,210	171,994,153,725	407,232,135,730	418,547,999,906	11,315,864,176
지방공기업 특별회계	804,564,764,440	658,831,593,145	145,733,171,295	15,322,936,028	27,936,779,042	12,613,843,014	
기금	남북협력기금	680,695,900		680,695,900		125,951,199	125,951,199
	농수산 육성기금	13,803,648,522		13,803,648,522	223,547,000	14,027,195,522	13,803,648,522
	중소기업 육성기금	196,602,356,390	86,713,873,980	109,888,482,410	3,259,216,870	10,137,423,252	6,878,206,382
	투자유치 진흥기금	3,568,170,813		3,568,170,813		645,833,095	645,833,095
	문헌홍기 예금	10,794,777,019		10,794,777,019	989,255,000	1,038,437,276	49,182,276
	국안단 육성기금	1,298,041,003		1,298,041,003	30,776,800	88,495,489	57,718,689
	채권 진흥기금	7,985,806,174		7,985,806,174	270,000,000	159,479,893	-110,520,107
	사회복지 기금	41,385,864,579		41,385,864,579	368,142,100	2,054,974,121	1,686,832,021
	여성발 달기금	4,535,346,287		4,535,346,287	130,000,000	430,550,540	300,550,540
	식량 진흥기금	10,489,587,495		10,489,587,495	464,048,759	434,840,210	-29,208,549
	환경보 전기금	1,158,695,018		1,158,695,018		30,358,243	30,358,243
	재난관 련기금	16,549,593,760		16,549,593,760	2,168,000,000	3,392,993,629	1,224,993,629
	농업인 육성기금	1,963,824,888		1,963,824,888	65,026,430	292,683,825	227,657,395
	통리 합기금	55,774,968,815	54,598,122,039	1,176,846,776	3,079,424,910	2,163,623,367	-915,801,543
	학육 발달기금	24,385,558,643		24,385,558,643	32,970,000	3,223,802,619	3,190,832,619
	치환 성기금	21,383,719,279		21,383,719,279	102,605,000	1,153,172,116	1,050,567,116
소 계	412,360,654,585	141,311,996,019	271,048,658,566	11,183,012,869	39,399,814,396	28,216,801,527	
내부거래	323,120,945,217	314,097,623,249	9,023,321,968	107,541,282,840	107,541,282,840	-	
합 계	18,984,164,866,349	1,009,745,222,298	17,974,419,644,051	4,471,825,359,894	4,754,045,668,658	282,220,308,764	

5. 회계별 재무제표 총괄요약 명세서(2008회계연도)

2008년 1월 1일 부터 12월 31일까지

(단위 : 원)

회 계 구 분	재정상태보고서			재정운영보고서			
	자 산	부 채	순자산	비 용	수 익	운영차액	
일 반 회 계	17,343,566,863,527	207,282,223,224	17,136,284,640,303	3,623,653,825,430	3,980,392,504,134	356,738,678,704	
기타 특별 회계	대학운영	30,933,069,019	234,448,180	30,698,620,839	8,466,589,821	8,360,587,608	-106,002,213
	원자력발전 지역개발	5,508,345,347		5,508,345,347	10,989,800,000	16,498,145,347	5,508,345,347
	물입용 요금	468,716,300	20,406,880	448,309,420	1,048,543,120	1,234,323,508	185,780,388
	의류차 업	4,205,808,100	490,750	4,205,317,350	410,173,359,698	412,078,504,850	1,905,145,152
	농어촌 진흥기 금	115,305,293,380		115,305,293,380	8,132,256,626	5,060,716,879	-3,071,539,747
	광통신 연설	846,412,710		846,412,710	116,732,000	304,588,662	187,856,662
	소 계	157,267,644,856	255,345,810	157,012,299,046	438,927,281,265	443,536,866,854	4,609,585,589
지방공기업 특별회계	709,312,484,430	576,193,156,149	133,119,328,281	14,735,084,570	27,919,193,341	13,184,108,771	
기금	남북교류 협력기 금	554,744,701		554,744,701		121,433,795	121,433,795
	중소기업 육성기 금	181,322,226,708	78,311,950,680	103,010,276,028	4,212,733,200	12,437,446,663	8,224,713,463
	투진유치 진흥기 금	2,922,337,718		2,922,337,718		617,573,205	617,573,205
	문헌예 진흥기 금	10,745,594,743		10,745,594,743	951,785,000	1,456,311,963	504,526,963
	국악단 육성기 금	1,240,322,314		1,240,322,314	33,470,000	84,867,562	51,397,562
	채권유 치기 금	8,096,326,281		8,096,326,281	270,000,000	202,591,757	-67,408,243
	인재육 성기 금				26,768,174,855	3,103,476,067	-23,664,698,788
	사회복 합기 금	39,699,032,558		39,699,032,558	313,200,000	2,271,029,112	1,957,829,112
	여성발 달기 금	4,234,795,747		4,234,795,747	95,000,000	544,990,669	449,990,669
	식생활 진흥기 금	10,518,796,044		10,518,796,044	757,851,940	596,382,185	-161,469,755
	환경보 존기 금	1,128,336,775		1,128,336,775		90,918,869	90,918,869
	재난관 리기 금	15,324,600,131		15,324,600,131	1,885,000,000	3,029,783,632	1,144,783,632
	농업인 단체 육성기 금	1,736,167,493		1,736,167,493	58,048,660	100,237,874	42,189,214
	통관리 합기 금	56,690,770,358	54,598,122,039	2,092,648,319	2,994,018,420	3,519,731,989	525,713,569
	한옥발 달기 금	21,194,726,024		21,194,726,024	25,000,000	845,341,867	820,341,867
	친환경 육성기 금	20,333,152,163		20,333,152,163	262,504,000	617,861,651	355,357,651
	소 계	375,741,929,758	132,910,072,719	242,831,857,039	38,626,786,075	29,639,978,860	-8,986,807,215
내부거래	257,971,333,247	248,948,011,279	9,023,321,968	94,937,472,140	94,937,472,140		
합 계	18,327,917,589,324	667,692,786,623	17,660,224,802,701	4,021,005,505,200	4,386,551,071,049	365,545,565,849	