

2 결산규모

2-1. 세입결산

1년 동안 우리 전라남도에 들어오는 모든 수입을 세입이라 합니다. 2017년도 우리 도의 세입규모와 내용은 다음과 같습니다.

(단위 : 백만원)

세입 총계	일반회계	기타 특별회계	기금
8,348,161	6,501,464	719,997	1,126,699

▶ 결산 총계기준

▶ 기타 특별회계 및 기금

- 특별회계(6개) : 물이용부담금수질개선, 의료급여기금, 원자력발전지역자원시설세, 광역교통시설, 코리아인터내셔널서킷, 소방
- 기 금(17개) : 환경보전, 통합관리, 지방채상환, 중소기업육성, 남북교류협력, 한옥발전, 관광진흥, 체육진흥, 재해구호, 양성평등, 식품진흥, 농어촌진흥, 친환경농업육성, 녹색축산육성, 재난관리, 농업인 학습단체육성, 지역개발

❖ 연도별 세입규모 현황

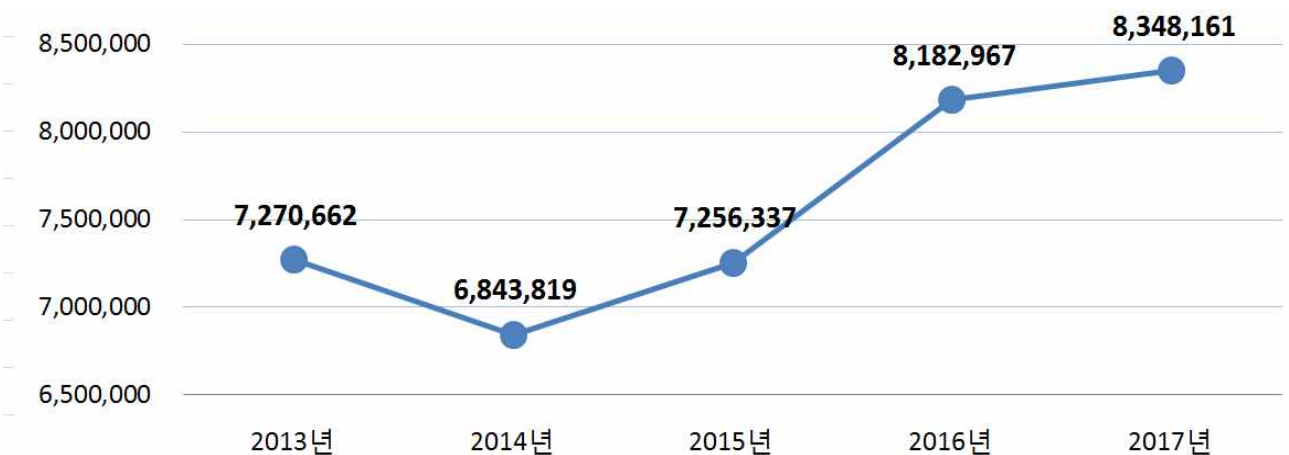
(단위 : 백만원)

2013	2014	2015	2016	2017
7,270,662	6,843,819	7,256,337	8,182,967	8,348,161

▶ 결산 총계기준

세입 결산액 연도별 추이

(단위 : 백만원)



지난 5년간 우리 도의 세입총계규모는 연평균 3.52% 증가하여 8조 3481억원으로 나타났음. 전년 대비하여 일반회계 세입규모는 감소하였지만(923억) 소방특별회계의 신설(2,322억) 등으로 총계규모가 1,652억원 증가하였음.

❖ 일반회계 세입재원별 연도별 현황

(단위 : 백만원, %)

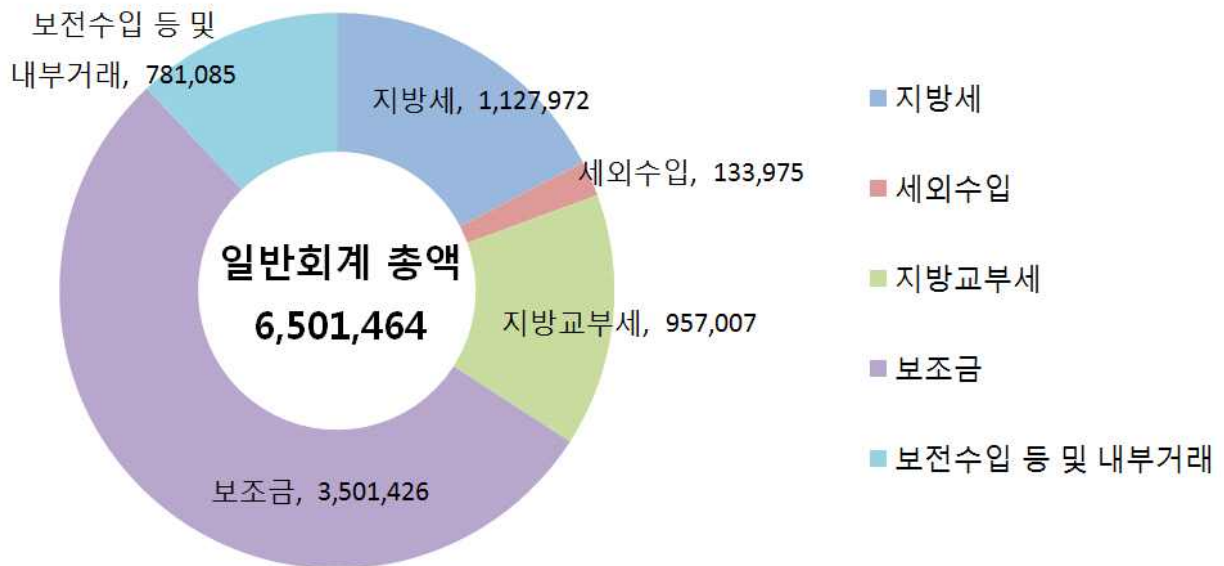
연 도 세입재원별	2013		2014		2015		2016		2017	
	금액	비중	금액	비중	금액	비중	금액	비중	금액	비중
합 계	5,654,383	100	5,618,218	100	5,945,031	100	6,593,721	100	6,501,464	100
지방세	762,919	13.49	884,940	15.75	1,051,522	17.69	1,112,401	16.87	1,127,972	17.35
세외수입	584,390	10.34	134,954	2.40	116,346	1.96	113,636	1.72	133,975	2.06
지방교부세	953,260	16.86	948,516	16.88	828,948	13.94	853,176	12.94	957,007	14.72
조정교부금·재정보전금	0	0.00	0	0.00	0	0.00	0	0.00	0	0.00
보조금	3,093,678	54.71	3,216,257	57.25	3,336,745	56.13	3,523,234	53.43	3,501,425	53.86
지방채	260,136	4.60	0	0.00	0	0.00	102,400	1.55	0	0.00
보전수입 등 및 내부거래	0	0.00	433,551	7.72	611,471	10.29	888,874	13.48	781,085	12.01

▶ 일반회계 세입결산 기준

☞ 2017년도 지방세입은 나주혁신도시 분양 감소 등 부동산 취득세 141억 감소, 민간 소비 증가에 따른 부가가치세 신고액 증가로 지방소비세 298억 증가하여 작년대비 156억 증가하였으며, 보존수입 등 내부거래 세입은 전년도 결산에 따른 잉여금과 명시이월금, 사고이월금 등 전년도 이월사업비 감소(1,078억)로 전년대비 1,078억 감소함.

세입재원별 현황('17년, 일반회계)

(단위 : 백만원)



❖ 주민 1인당 지방세 부담액 연도별 현황(일반회계 기준)

(단위 : 천원, 명)

구 분	2013	2014	2015	2016	2017
지방세 결산액	762,918,538	884,939,970	1,051,521,692	1,112,401,052	1,127,972,240
인구수(명)	1,907,172	1,905,780	1,908,996	1,903,914	1,896,424
주민1인당 지방세부담액	400	464	551	584	595

2-2. 세출결산

☐ 1년 동안 우리 전라남도에서 주민복지, 문화관광 진흥, 지역개발 등을 위해 지출한 세출결산 내역입니다.

(단위 : 백만원)

세출 총계	일반회계	기타 특별회계	기금
7,842,251	6,026,022	689,627	1,126,602

▶ 결산 총계기준

▶ 기타 특별회계 및 기금

- 특별회계(6개) : 물이용부담금수질개선, 의료급여기금, 원자력발전지역자원시설세, 광역교통시설, 코리아인터내셔널서킷, 소방
- 기 금(17개) : 환경보전, 통합관리, 지방채상환, 중소기업육성, 남북교류협력, 한옥발전, 관광진흥, 체육진흥, 재해구호, 양성평등, 식품진흥, 농어촌진흥, 친환경농업육성, 녹색축산육성, 재난관리, 농업인 학습단체육성, 지역개발

❖ 연도별 세출결산규모 현황

(단위 : 백만원)

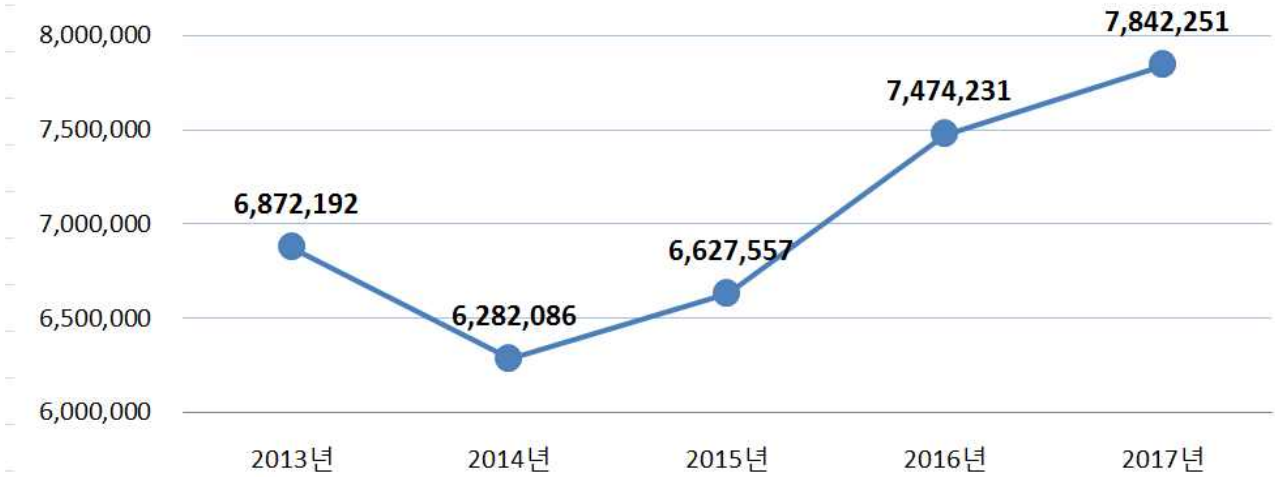
2013	2014	2015	2016	2017
6,872,192	6,282,086	6,627,557	7,474,231	7,842,251

▶ 결산 총계기준

☞ 지난 5년간 우리 도의 세출총계규모는 연평균 3.36% 증가하여 7조 8,423억원으로 나타났음. 전년 대비하여 일반회계 세출규모는 감소하였지만(1,138억) 소방특별회계의 신설(2,322억), 지역개발기금의 특별회계에서 기금으로 전환에 따라 은행예치금이 세출규모로 산정(1,905억)되어 총계규모가 3,680억원 증가하였음.

세출 결산액 연도별 추이

(단위 : 백만원)



❖ 일반회계 세출규모 분야별, 연도별 현황

(단위 : 백만원, %)

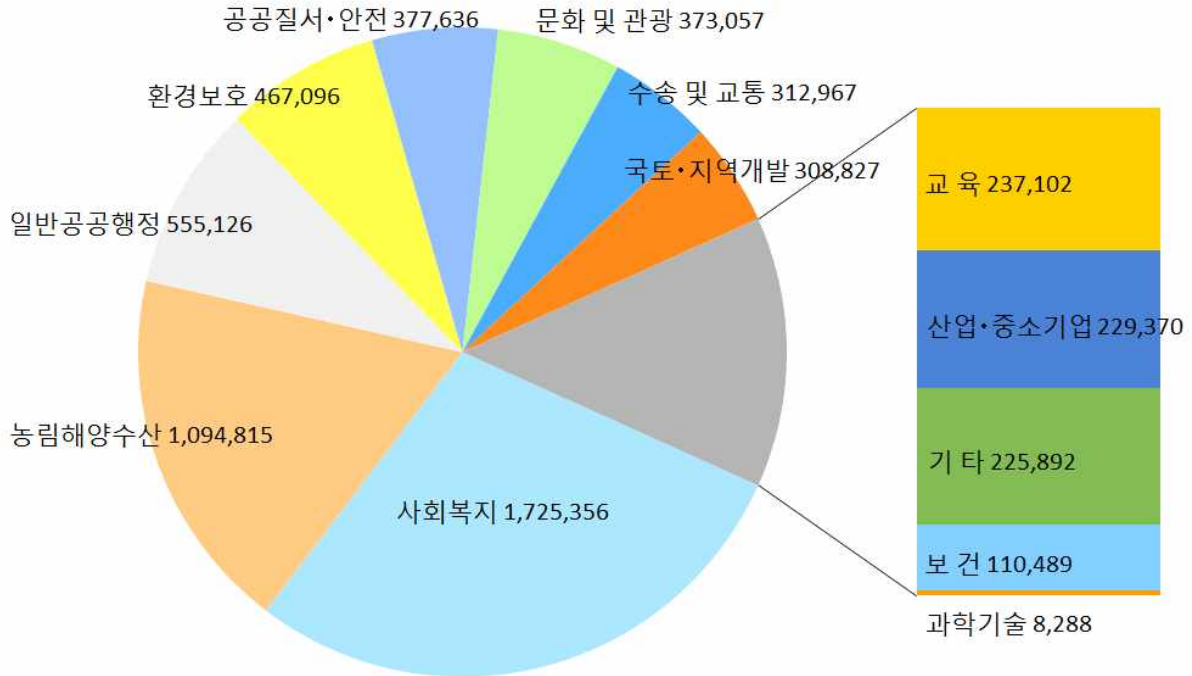
분야별	연도		2013		2014		2015		2016		2017	
	금액	비중	금액	비중	금액	비중	금액	비중	금액	비중	금액	비중
합 계	5,348,921	100	5,185,426	100	5,500,062	100	6,140,249	100	6,026,022	100		
일반공공행정	651,847	12.19	408,062	7.87	442,515	8.05	574,124	9.35	555,126	9.21		
공공질서·안전	279,332	5.22	194,197	3.75	235,964	4.29	309,952	5.05	377,636	6.27		
교육	180,196	3.37	178,039	3.43	195,728	3.56	206,733	3.37	237,102	3.93		
문화 및 관광	378,669	7.08	346,049	6.67	260,447	4.74	378,451	6.16	373,057	6.19		
환경 보호	420,631	7.86	421,678	8.13	468,535	8.52	481,286	7.84	467,096	7.75		
사회 복지	1,242,077	23.22	1,412,081	27.23	1,597,615	29.05	1,664,984	27.12	1,725,356	28.63		
보건	75,818	1.42	89,430	1.72	112,497	2.05	116,293	1.89	110,489	1.83		
농림해양수산	1,072,818	20.06	1,121,053	21.62	1,107,651	20.14	1,176,070	19.15	1,094,815	18.17		
산업·중소기업	104,881	1.96	109,635	2.11	164,441	2.99	196,355	3.20	229,370	3.81		
수송 및 교통	330,223	6.17	287,128	5.54	296,025	5.38	326,761	5.32	312,967	5.19		
국토·지역개발	307,997	5.76	290,789	5.61	281,187	5.11	344,906	5.62	308,827	5.12		
과학기술	1,419	0.03	1,856	0.04	2,517	0.05	7,836	0.13	8,288	0.14		
예비비	0	0.00	0	0.00	0	0.00	0	0.00	0	0.00		
기타	303,012	5.66	325,429	6.28	334,939	6.09	356,498	5.81	225,892	3.75		

▶ 세출결산 일반회계 기준

- ☞ 일반회계로 편성되던 소방분야 예산이 특별회계로 편성됨에 따라 예산규모가 감소하였으며(2,266억), 전년 대비 공공질서 및 안전분야와 교육분야, 사회복지분야의 예산이 늘어남에 따라 세출결산액비중이 증가하였음.

분야별 세출규모('17년, 일반회계)

(단위 : 백만원)



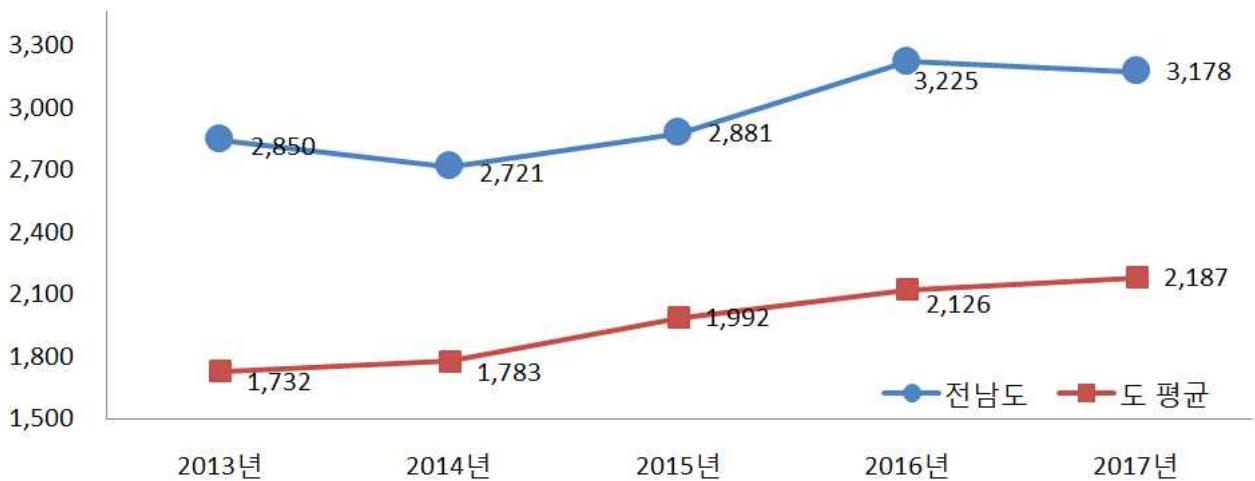
❖ 주민 1인당 세출결산액 연도별현황(일반회계)

(단위 : 천원, 명)

구 분	2013	2014	2015	2016	2017
세출결산액(일반회계)	5,348,921,263	5,185,426,369	5,500,061,655	6,140,249,434	6,026,021,829
인구수(명)	1,907,172	1,905,780	1,908,996	1,903,914	1,896,424
주민 1인당 세출액	2,805	2,721	2,881	3,225	3,178

유사 지방자치단체와 주민 1인당 세출규모 비교(일반회계)

(단위 : 천원)



2-3. 기금운영현황

- 기금이란 예산을 좀 더 탄력적으로 사용하기 위해 예산과는 별도로 조성한 재원으로서, 다음은 우리 도에서 설립·운영하고 있는 기금별로 재원의 변화를 요약한 표입니다.

(단위 : 백만원)

종류별	구분	'16년도 현재액 (A)	증 감 액			'17년도 현재액 (A+B)	일몰기간
			계 (B=C-D)	조성액 (C)	사용액 (D)		
합 계		1,107,477	7,122	601,554	594,432	1,114,599	
남북교류협력기금		3,423	41	41	0	3,463	03년 6월~21년 12월
중소기업육성기금		7,738	433	84,423	83,990	8,171	93년 6월~21년 12월
체육진흥기금		9,318	△12	118	130	9,306	95년 1월~21년 12월
재해구호기금		26,344	△383	333	716	25,960	13년 4월부터
양성평등기금		6,138	18	90	72	6,155	97년 4월~21년 12월
식품진흥기금		8,606	60	659	599	8,666	86년 1월부터
환경보전기금		3,607	497	547	50	4,104	98년 12월~21년 12월
재난관리기금		21,668	1,217	7,107	5,890	22,885	02년 12월부터
농업인학습단체육성기금		4,036	310	368	58	4,346	97년 7월~21년 12월
통합관리기금		73,700	0	945	945	73,700	04년 1월~21년 12월
한옥발전기금		25,023	1,014	3,908	2,895	26,036	06년 1월~21년 12월
친환경농업육성기금		36,682	△51	4,835	4,886	36,632	06년 1월~21년 12월
녹색축산육성기금		52,865	△6,994	10,679	17,673	45,871	08년 11월~18년 12월
농어촌진흥기금		41,951	△16,562	29,545	46,107	25,389	10년 1월~21년 12월
지방채상환기금		2,834	△2,334	86,459	88,792	500	11년 11월~21년 12월
관광진흥기금		14,113	△3,488	6,294	9,782	10,624	12년 12월~22년 12월
지역개발기금		769,432	33,356	365,202	331,846	802,788	89년 1월~21년 12월

- ▶ '17년 결산결과 기금결산보고서의 총괄 현황
- ▶ 일몰기간 : 조례 등에 의하여 정한 기금을 운용할 수 있는 기간

연도별 기금현황

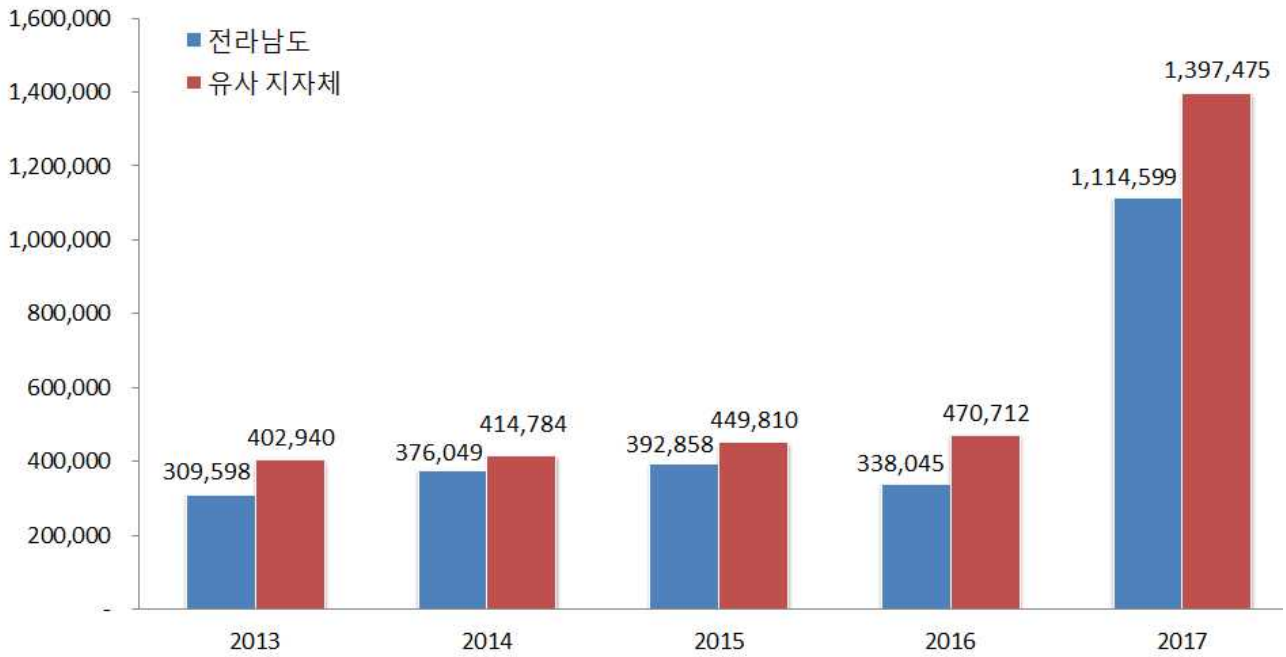
(단위 : 백만원)

2013	2014	2015	2016	2017
309,598	376,049	392,858	338,045	1,114,599

- ▶ 연도별 결산결과 기금결산보고서 총괄현황의 기준연도 현재액
- ☞ 공기업특별회계로 운영되던 지역개발기금이 기금으로 전환됨에 따라 기금규모가 증가하였으며(8,028억), 지방채상환기금 조성액의 지방채 상환(888억)에 따라 기금 현재액이 감소하였음.

유사 지방자치단체와 기금운용 현황 비교

(단위 : 백만원)



2-4. 지역통합재정통계

☐ 지방자치단체, 공공기관(지방공사·공단 및 지방자치단체 출자·출연기관) 및 교육재정을 포괄한 지역별 종합적 재정상황을 나타낼 수 있는 결산기준의 지역통합재정통계입니다.

❖ 전라남도 지역통합 재정상황

(단위 : 백만원)

구분	대상회계/ 기관 수	세입 (A)	세출 (B)	잉여금 (A-B)	자산(C)	부채(D)	부채/자산 (D/C,%)
계(=a+b+c-A-B)	47 / 22	12,400,555	11,102,761	1,297,794	29,104,104	2,621,943	9.01 %
자치단체(a)	25 / 1	7,722,263	7,216,353	505,910	22,585,653	1,185,651	5.25 %
지방공공기관(b)	20 / 20	889,632	602,017	287,615	1,722,329	647,190	37.58 %
교육재정(c)	2 / 1	4,207,225	3,702,957	504,268	5,448,570	957,802	17.58 %
내부거래($\alpha + \beta$)	-	418,566	418,566	0	652,447	168,700	25.86 %

❖ 전라남도 지역통합 재정상황 활용지표

(단위 : 백만원, %)

구분	계 (=a+b+c-A-B)	자치단체 (a)	공공기관 (b)	교육재정 (c)	내부거래A (a)	내부거래B (β)	
재정규모 활용지표	■ 인건비결산액/세입결산액	16.71 %	3.74 %	6.39 %	41.01 %	0.00 %	0.00 %
	■ 인건비결산액/자체수입	134.99 %	21.61 %	38.81 %	2327.82 %	0.00 %	0.00 %
	■ 행사관련경비/세출결산액	0.18 %	0.12 %	1.92 %	0.01 %	1.20 %	0.00 %
	■ 업무추진비/세출결산액	0.07 %	0.05 %	0.13 %	0.09 %	0.00 %	0.00 %
	세입결산액 계	12,400,555	7,722,263	889,632	4,207,225	75,655	342,910
	자체수입	1,534,539	1,338,182	146,570	74,124	24,338	0
	세출결산액 계	11,102,761	7,216,353	602,017	3,702,957	75,655	342,910
	인건비결산액	2,071,519	289,167	56,878	1,725,474	0	0
	행사관련경비	19,913	8,819	11,553	452	910	0
업무추진비	7,585	3,571	757	3,256	0	0	
재정상태 활용지표	■ 부채/자산	9.01 %	5.25 %	37.58 %	17.58 %	25.86 %	0.00 %
	■ 부채/환금자산	85.04 %	69.51 %	63.33 %	182.70 %	100.00 %	0.00 %
	■ 차입부채/재정자금	111.57 %	117.85 %	64.84 %	185.96 %	0.00 %	0.00 %
	자산	29,104,104	22,585,653	1,722,329	5,448,570	652,447	0
	부채	2,621,943	1,185,651	647,190	957,802	168,700	0
	환금자산 (유동자산-기타유동자산+일반 미수금)+장기금융상품+(장기대여금-학자 금위탁대여금)+기타투자자산	3,083,330	1,705,782	1,022,009	524,239	168,700	0
	재정자금 (현금 및 현금성 자산+장단기금융상품)	1,947,780	888,081	557,611	502,089	0	0
	차입부채 (장기차입부채 + 유동성 장기차입부채)	2,173,156	1,046,637	361,540	933,680	168,700	0

- ▶ 지방교육재정부문은 광역 도 단위 자료입니다.
- ▶ 내부거래A : 자치단체와 공공기관간의 거래입니다.
- ▶ 내부거래B : 지방정부(자치단체와 공공기관)와 지방교육재정간의 거래입니다.
- ▶ 지역별 보다 자세한 내용은 다음의 링크를 참조하십시오.
([도 홈페이지](#) → [정보공개](#) → [재정운영](#) → [세입세출결산](#) → [2017 회계연도 결산서](#))